



República de Moçambique

Ministério do Ensino Superior, Ciência e Tecnologia  
Observatório do Ensino Superior, Ciência e Tecnologia

# **Dados Estatísticos do Ensino Superior e das Instituições de Investigação**

## **2003**

Maputo, Novembro 2004

## **PREFÁCIO**

Esta publicação faz parte dos esforços do Ministério do Ensino Superior, Ciência e Tecnologia no sentido de se criar um sistema de recolha e análise de dados e indicadores estatísticos dos sistemas do Ensino Superior e de Investigação nacionais. Os dados referentes ao ano calendário 2003 cobrem as populações de estudantes, docentes e o corpo técnico administrativo de todas instituições operacionais em 2003. Os dados das instituições de investigação referem também aos recursos humanos, mas incluem ainda dados sobre o desenvolvimento das tecnologias de informação, nomeadamente o use do computadores e o acesso à Internet.

Infelizmente, em algumas áreas os dados apresentam lacunas. No entanto, o Ministério, juntamente com as instituições envolvidas, vão envidar todos os esforços para que nas próximas edições estas lacunas sejam eliminadas.

Novembro 2004

Adalberto Alberto

Director Nacional  
Observatório do Ensino Superior,  
Ciência e Tecnologia

# Índice

|   |    |
|---|----|
| LISTA DE QUADROS  | ii |
| LISTA DE FIGURAS  | iv |
| LISTA DE ANEXOS   | iv |
| INTRODUÇÃO  | 1  |
| 1. ESTATÍSTICAS E INDICADORES DO ENSINO SUPERIOR                                    | 4  |
| 1.1 Estatísticas sobre corpo discente   | 5  |
| 1.1.1 <i>Estatísticas agregadas ao nível do sistema de ensino superior</i>          | 5  |
| 1.1.2 <i>Estatísticas desagregadas ao nível das instituições do ensino superior</i> | 17 |
| 1.2 Estatísticas sobre corpo docente  | 25 |
| 1.3 Estatísticas sobre corpo técnico administrativo                                 | 29 |
| 1.4 Alguns Indicadores sobre o ensino superior                                      | 33 |
| 2. ESTATÍSTICAS E INDICADORES SOBRE AS INSTITUIÇÕES DE INVESTIGAÇÃO                 | 41 |
| 2.1 Estatísticas sobre os recursos humanos  | 42 |
| 2.1.1 <i>Investigadores</i>   | 42 |
| 2.1.2 <i>Técnicos de apoio a investigação</i>                                       | 50 |
| 2.2 Equipamento informático e acesso a Internet                                     | 53 |
| 2.3 Alguns indicadores sobre as instituições de investigação                        | 54 |
| ANEXOS  | 58 |

## Lista de Quadros

|              |  |    |
|--------------|--|----|
| Quadro 1.1.  | Dados resumidos das instituições do ensino superior em Moçambique operacionais no ano lectivo 2003   | 1  |
| Quadro 1.2.  | Distribuição da população estudantil por província   | 2  |
| Quadro 1.3.  | Dados resumidos das instituições de investigação em Moçambique, operacionais no ano 2003   | 3  |
| Quadro 2.1.  | Número de estudantes matriculados, novos ingressos e graduados por área de formação e sexo.  | 5  |
| Quadro 2.2.  | Número de estudantes matriculados por área de formação, grau e sexo  | 8  |
| Quadro 2.3.  | Número de novos ingressos por área de formação, grau e sexo  | 11 |
| Quadro 2.4.  | Número de graduados por área de formação, grau e sexo  | 14 |
| Quadro 2.5.  | Número de ingressos por área de formação e por instituição   | 17 |
| Quadro 2.6.  | Número de matriculados por área de formação e por instituição  | 18 |
| Quadro 2.7.  | Número de graduados por área formação e por instituição  | 19 |
| Quadro 2.8.  | Número de estudantes ingressos, matriculados e graduados em cursos de pós graduação por instituição  | 20 |
| Quadro 2.9.  | Número de estudantes matriculados no ensino superior segundo a sua naturalidade por instituição e tipo de instituição  | 21 |
| Quadro 2.10. | Número de estudantes matriculados no ensino superior segundo a província onde foi concluída o ensino pré-universitário por instituição e tipo de instituição | 22 |
| Quadro 2.12. | Estrutura etária dos estudantes matriculados nas instituições públicas   | 23 |
| Quadro 2.13. | Estrutura etária dos estudantes matriculados nas instituições privadas   | 24 |
| Quadro 2.14. | Número de docentes nacionais por regime de contratação e por sexo  | 25 |
| Quadro 2.15. | Número de docentes por regime de contratação e por nacionalidade   | 26 |
| Quadro 2.16. | Número de docentes por regime de contratação e por nível de formação   | 27 |
| Quadro 2.17. | Número de docentes por nível de formação e por sexo  | 28 |
| Quadro 2.18. | Número de corpo técnico administrativo por sexo e regime de contratação  | 29 |
| Quadro 2.19. | Número de corpo técnico administrativo por regime de contratação e nacionalidade   | 30 |
| Quadro 2.20. | Número de corpo técnico administrativo por nível de formação e regime de contratação   | 31 |
| Quadro 2.21. | Número de corpo técnico administrativo por nível de formação e por nacionalidade   | 32 |
| Quadro 2.22. | Percentagem de mulheres no corpo docente das IES   | 40 |
| Quadro 3.1.  | Número de investigadores a tempo inteiro por área de investigação e nível de formação  | 42 |

|   |    |
|---|----|
| Quadro 3.2. Número de investigadores a tempo inteiro por área de investigação, por nacionalidade e nível de formação      | 43 |
| Quadro 3.3. Número de Investigadores por sexo e por regime de contratação   | 44 |
| Quadro 3.4. Número de investigadores por regime de contratação e por nível de formação                                    | 45 |
| Quadro 3.5. Número de investigadores a tempo inteiro por sexo por nível de formação                                       | 46 |
| Quadro 3.6. Número de investigadores por área de investigação e por tipo de contrato                                      | 47 |
| Quadro 3.7. Número de investigadores a tempo inteiro por área de formação   | 48 |
| Quadro 3.8. Número de investigadores a tempo inteiro por grupo etário e por nacionalidade                                 | 49 |
| Quadro 3.9. Número de técnicos de apoio a investigação a tempo inteiro por nível de formação                              | 50 |
| Quadro 3.10. Número de técnicos de apoio de a investigação com contrato de tempo inteiro por nível de formação e por sexo | 51 |
| Quadro 3.11. Número de técnicos de apoio a investigação com contrato de tempo inteiro por grupo etário                    | 52 |
| Quadro 3.12. Percentagem de computadores com acesso a Internet  | 53 |
| Quadro 3.13. Percentagem de mulheres investigadores a tempo inteiro   | 54 |
| Quadro 3.14. Distribuição Percentual de investigadores a tempo inteiro por nível de formação                              | 55 |
| Quadro 3.15. Distribuição percentual de investigadores a tempo inteiro por área de formação e sexo                        | 56 |
| Quadro 3.16. Número de computadores por investigador  | 57 |

## **Lista de Figuras**

|  |    |
|--|----|
| Gráfico 2.1. Relação entre o número de estudantes matriculados em IES e a população total (1990-2003)  | 33 |
| Gráfico 2.2. Número de estudantes matriculados por área científica e tipo de instituição   | 34 |
| Gráfico 2.3. Distribuição percentual dos estudantes matriculados no ensino superior por área formação  | 35 |
| Gráfico 2.4. Distribuição dos estudantes por área de formação – IES públicas   | 36 |
| Gráfico 2.5. Distribuição dos estudantes por área científica – IES privadas  | 37 |
| Gráfico 2.6. Estudantes femininos como percentagem da população estudantil por área de formação e por tipo de instituição do ensino superior | 38 |
| Gráfico 2.7. Distribuição das estudantes femininas por área de formação e tipo de IES  | 39 |

## **Lista de Anexos**

|   |    |
|---|----|
| Anexo 1. Número de ingressos, matriculados e graduados por sexo                           | 59 |
| Anexo 2. Número de novos ingressos por área de formação, por grau e por sexo              | 65 |
| Anexo 3. Número de estudantes matriculados por área de formação, nível de formação e sexo | 71 |
| Anexo 4. Número de graduados por área de formação, nível de formação e sexo               | 77 |

# 1. INTRODUÇÃO

Um resumo das principais características das instituições do ensino superior e as de investigação

**Quadro 1.1. Dados resumidos das instituições do ensino superior em Moçambique operacionais no ano lectivo 2003**

| Sigla  | Nome  | Tipo    | Número de estudantes matriculados | Número de docentes em tempo inteiro | Número de docentes em tempo parcial | Número de áreas científicas cobertas | Área de formação com maior número de estudantes (Sistema ISCED da UNESCO) |
|--------|---|---------|-----------------------------------|-------------------------------------|-------------------------------------|--------------------------------------|---|
| ACIPOL | Academia de Ciências Policiais                            | Pública | 294                               | 4                                   | 44                                  | 1                                    | <i>Serviços de Segurança</i>  |
| ISCTEM | Instituto Superior de Ciências e Tecnologia de Moçambique | Privada | 1327                              | 15                                  | 173                                 | 5                                    | <i>Gestão e Administração</i>   |
| ISPU   | Instituto Superior politécnico e Universitário            | Privada | 1992                              | 32                                  | 173                                 | 6                                    | <i>Gestão e Administração</i>   |
| ISRI   | Instituto Superior de Relações Internacionais             | Pública | 520                               | 29                                  | 31                                  | 2                                    | <i>Ciências Sociais e do Comportamento</i>                                |
| ISUTC  | Instituto Superior de Transportes e Comunicações          | Privada | 230                               | 6                                   | 44                                  | 3                                    | <i>Engenharias</i>  |
| UCM    | Universidade Católica de Moçambique                       | Privada | 1875                              | 128                                 | 90                                  | 7                                    | <i>Ciências Sociais e do Comportamento</i>                                |
| UDM    | Universidade Técnica de Moçambique                        | Privada | 180                               | 0                                   | 29                                  | 3                                    | <i>Gestão e Administração</i>   |
| UEM    | Universidade Eduardo Mondlane                             | Pública | 7349                              | 651                                 | 309                                 | 13                                   | <i>Ciências Sociais e do Comportamento</i>                                |
| UMBB   | Universidade Mussa Bin Bique                              | Privada | 386                               | 0                                   | 53                                  | 2                                    | <i>Gestão e Administração</i>   |
| UP     | Universidade Pedagógica                                   | Pública | 3072                              | 231                                 | 63                                  | 4                                    | <i>Humanidades</i>  |

*Fonte: Dados fornecidos pelas IES, Julho de 2004*

**Quadro 1.2. Distribuição da população estudantil por província**

| Província     | 2002-2003    |              | 2003         |              |
|---------------|--------------|--------------|--------------|--------------|
|               | Número       | % do total   | Número       | % do total   |
| Cabo Delgado  | 100          | 0.6          | 72           | 0.4          |
| Gaza          | 0            | 0.0          | 0            | 0.0          |
| Inhambane     | 0            | 0.0          | 93           | 0.5          |
| Manica        | 0            | 0.0          | 180          | 1.0          |
| Maputo Cidade | 13324        | 76.9         | 12808        | 74.4         |
| Maputo Prov.  | 0            | 0.0          | 0            | 0.0          |
| Nampula       | 2111         | 12.2         | 1998         | 11.6         |
| Niassa        | 212          | 1.2          | 277          | 1.6          |
| Sofala        | 1363         | 7.9          | 1550         | 9.0          |
| Tete          | 0            | 0.0          | 0            | 0.0          |
| Zambézia      | 210          | 1.2          | 247          | 1.4          |
| <b>Total</b>  | <b>17320</b> | <b>100.0</b> | <b>17225</b> | <b>100.0</b> |

*Fornecidos pelas IES, 2003 e Julho de 2004*



**Quadro 1.3. Dados resumidos das instituições de investigação em Moçambique, operacionais no ano 2003**

| Sígl    | Nome  | Número de investigadores a tempo inteiro | Número de investigadores a tempo parcial | Número de técnicos de apoio a investigação | Número de Computadores com acesso a Internet |
|---------|---|--|--|--|--|
| INIA    | Instituto Nacional de Investigação Agronómica           | 90                                       | 0  | 65   | 21   |
| INIVE   | Instituto Nacional de Investigação Veterinária          | 16                                       | 0  | 32   | 11   |
| CEF     | Centro Experimental Florestal                           | 11                                       | 3  | 9  | 1  |
| IPA     | Instituto de Produção Animal                            | 13                                       | 0  | 13   | 0  |
| IDPP    | Instituto de Desenvolvimento de Pesca de Pequena Escala | 13                                       | 0  | 46   | 35   |
| IIP     | Instituto de Investigação Pesqueira                     | n.d                                      | n.d                                      | n.d  | n.d  |
| LEM     | Laboratórios de Engenharia de Moçambique                | 12                                       | 0  | 28   | 3  |
| INAHINA | Instituto Nacional de Hidrografia e Navegação           | 7  | 0  | 7  | 7  |
| INAM    | Instituto Nacional de Meteorologia                      | n.d                                      | n.d                                      | n.d  | n.d  |
| CISM    | Centro de Investigação em Saúde, Manhica                | 20                                       | 22                                       | 12   | 25   |
| INS     | Instituto Nacional de Saúde                             | 24                                       | 0  | 15   | 26   |
| CRDS    | Centro Regional de Desenvolvimento Sanitário            | 1  | 42                                       | 13   | 2  |
| IIS     | Instituto de Investigação Sociológica e Cultural        | 19                                       | 0  | 12   | 0  |
| INDE    | Instituto Nacional de Desenvolvimento de Educação       | n.d                                      | n.d                                      | n.d  | n.d  |
| CFJJ    | Centro de Formação Jurídica e Judicial                  | n.d                                      | n.d                                      | n.d  | n.d  |
| INE     | Instituto Nacional de Estatística                       | n.d                                      | n.d                                      | n.d  | n.d  |

Fonte: Dados fornecidos pelas Instituições de Investigação, Outubro de 2004

n.d = dados não disponível

## **2. ESTATÍSTICAS E INDICADORES DO ENSINO SUPERIOR**

## 2.1 Estatísticas sobre corpo discente

### 2.1.1 Estatísticas agregadas ao nível do sistema de ensino superior

Quadro 2.1. Número de estudantes matriculados, novos ingressos e graduados por área de formação e sexo.

| Área de Formação                                | Código da UNESCO | Matriculados |             |              | Novos ingressos |            |             | Graduados  |            |            |
|---|------------------|--------------|-------------|--------------|-----------------|------------|-------------|------------|------------|------------|
|   |                  | H            | M           | T            | H               | M          | T           | H          | M          | T          |
| <b>Instituições do Ensino Superior Públicas</b> |                  |              |             |              |                 |            |             |            |            |            |
| <b>Educação</b>                                 | <b>14</b>        | <b>717</b>   | <b>296</b>  | <b>1013</b>  | <b>197</b>      | <b>74</b>  | <b>271</b>  | -          | -          | -          |
| Educação  | 14               | 717          | 296         | 1013         | 197             | 74         | 271         | -          | -          | -          |
| <b>Letras e Humanidades</b>                     | <b>20</b>        | <b>914</b>   | <b>449</b>  | <b>1363</b>  | <b>286</b>      | <b>73</b>  | <b>359</b>  | <b>22</b>  | <b>18</b>  | <b>40</b>  |
| Humanidades                                     | 22               | 914          | 449         | 1363         | 286             | 73         | 359         | 22         | 18         | 40         |
| <b>Ciências Sociais, Gestão e Direito</b>       | <b>30</b>        | <b>2665</b>  | <b>955</b>  | <b>3620</b>  | <b>352</b>      | <b>98</b>  | <b>450</b>  | <b>274</b> | <b>105</b> | <b>379</b> |
| Ciências sociais e de comportamento             | 31               | 1828         | 607         | 2435         | 250             | 55         | 305         | 113        | 56         | 169        |
| Gestão e Administração                          | 34               | 107          | 42          | 149          | 52              | 25         | 77          | 44         | 19         | 63         |
| Direito e Ciências Jurídicas                    | 38               | 730          | 306         | 1036         | 50              | 18         | 68          | 117        | 30         | 147        |
| <b>Ciências Naturais</b>                        | <b>40</b>        | <b>1462</b>  | <b>361</b>  | <b>1823</b>  | <b>256</b>      | <b>44</b>  | <b>300</b>  | <b>51</b>  | <b>18</b>  | <b>69</b>  |
| Ciências da vida                                | 42               | 119          | 91          | 210          | -               | -          | -           | 9          | 8          | 17         |
| Ciências Físicas                                | 44               | 605          | 92          | 697          | 41              | 4          | 45          | 24         | 7          | 31         |
| Matemática e Estatística                        | 46               | 289          | 32          | 321          | 135             | 15         | 150         | -          | -          | -          |
| Informática                                     | 48               | 209          | 36          | 245          | -               | -          | -           | 18         | 3          | 21         |
| Outras (M+F, Q+B)                               | -                | 240          | 110         | 350          | 80              | 25         | 105         | -          | -          | -          |
| <b>Engenharias Manufatura e Construção</b>      | <b>50</b>        | <b>1431</b>  | <b>102</b>  | <b>1533</b>  | -               | -          | -           | <b>63</b>  | <b>10</b>  | <b>73</b>  |
| Engenharias                                     | 52               | 935          | 66          | 1001         | -               | -          | -           | 37         | 3          | 40         |
| Arquitetura e Construção                        | 54               | 496          | 36          | 532          | -               | -          | -           | 26         | 7          | 33         |
| <b>Agricultura, Florestal e Veterinária</b>     | <b>60</b>        | <b>623</b>   | <b>251</b>  | <b>874</b>   | -               | -          | -           | <b>55</b>  | <b>33</b>  | <b>88</b>  |
| Agricultura, Florestal e Pescas                 | 62               | 508          | 165         | 673          | -               | -          | -           | 47         | 21         | 68         |
| Veterinária                                     | 64               | 115          | 86          | 201          | -               | -          | -           | 8          | 12         | 20         |
| <b>Saúde e bem estar</b>                        | <b>70</b>        | <b>293</b>   | <b>329</b>  | <b>622</b>   | -               | -          | -           | <b>17</b>  | <b>12</b>  | <b>29</b>  |
| Saúde   | 72               | 293          | 329         | 622          | -               | -          | -           | 17         | 12         | 29         |
| <b>Serviços</b>                                 | <b>80</b>        | <b>325</b>   | <b>62</b>   | <b>387</b>   | <b>136</b>      | <b>30</b>  | <b>166</b>  | -          | -          | -          |
| Serviços Pessoais                               | 81               | 76           | 17          | 93           | 76              | 17         | 93          | -          | -          | -          |
| Serviços de Segurança                           | 86               | 249          | 45          | 294          | 60              | 13         | 73          | -          | -          | -          |
| <b>Total para as instituições públicas</b>      | <b>-</b>         | <b>8430</b>  | <b>2805</b> | <b>11235</b> | <b>1227</b>     | <b>319</b> | <b>1546</b> | <b>482</b> | <b>196</b> | <b>678</b> |

### Instituições privadas

| Área de Formação                            | Código da UNESCO | Matriculados |             |             | Novos ingressos |            |             | Graduados  |            |            |
|---|------------------|--------------|-------------|-------------|-----------------|------------|-------------|------------|------------|------------|
|   |                  | H            | M           | T           | H               | M          | T           | H          | M          | T          |
| <b>Educação</b>                             | <b>14</b>        | <b>251</b>   | <b>205</b>  | <b>456</b>  | <b>71</b>       | <b>45</b>  | <b>116</b>  | <b>33</b>  | <b>35</b>  | <b>68</b>  |
| Educação                                    | 14               | 251          | 205         | 456         | 71              | 45         | 116         | 33         | 35         | 68         |
| <b>Letras e Humanidades</b>                 | <b>20</b>        | <b>46</b>    | <b>67</b>   | <b>113</b>  | <b>18</b>       | <b>24</b>  | <b>42</b>   | <b>13</b>  | <b>7</b>   | <b>20</b>  |
| Letras                                      | 21               | 46           | 67          | 113         | 18              | 24         | 42          | 13         | 7          | 20         |
| <b>Ciências sociais Gestão e Direito</b>    | <b>30</b>        | <b>2187</b>  | <b>2096</b> | <b>4283</b> | <b>800</b>      | <b>738</b> | <b>1538</b> | <b>314</b> | <b>270</b> | <b>584</b> |
| Ciências sociais e de comportamento         | 31               | 436          | 426         | 862         | 205             | 192        | 397         | 85         | 24         | 109        |
| Gestão e Administração                      | 34               | 1100         | 1042        | 2142        | 399             | 356        | 755         | 130        | 139        | 269        |
| Direito e Ciências Jurídicas                | 38               | 651          | 628         | 1279        | 196             | 190        | 386         | 99         | 107        | 206        |
| <b>Ciências Naturais</b>                    | <b>40</b>        | <b>181</b>   | <b>61</b>   | <b>242</b>  | <b>72</b>       | <b>28</b>  | <b>100</b>  | <b>4</b>   | <b>0</b>   | <b>4</b>   |
| Informática                                 | 48               | 181          | 61          | 242         | 72              | 28         | 100         | 4          | 0          | 4          |
| <b>Engenharias Manufatura e Construção</b>  | <b>50</b>        | <b>229</b>   | <b>54</b>   | <b>283</b>  | <b>70</b>       | <b>19</b>  | <b>89</b>   | -          | -          | -          |
| Engenharias                                 | 52               | 91           | 15          | 106         | 19              | 3          | 22          | -          | -          | -          |
| Arquitetura e Construção                    | 54               | 122          | 33          | 155         | 35              | 10         | 45          | -          | -          | -          |
| Outras (Ciências Tecnológicas)              | -                | 16           | 6           | 22          | 16              | 6          | 22          | -          | -          | -          |
| <b>Agricultura, Florestal e Veterinária</b> | <b>60</b>        | <b>278</b>   | <b>82</b>   | <b>360</b>  | <b>88</b>       | <b>28</b>  | <b>116</b>  | <b>25</b>  | <b>4</b>   | <b>29</b>  |
| Agricultura, Florestal e Pescas             | 62               | 278          | 82          | 360         | 88              | 28         | 116         | 25         | 4          | 29         |
| <b>Saúde e bem estar</b>                    | <b>70</b>        | <b>85</b>    | <b>1,68</b> | <b>253</b>  | <b>36</b>       | <b>43</b>  | <b>79</b>   | <b>6</b>   | <b>20</b>  | <b>26</b>  |
| Saúde                                       | 72               | 85           | 168         | 253         | 36              | 43         | 79          | 6          | 20         | 26         |
| <b>Total para as Instituições privadas</b>  | <b>-</b>         | <b>3257</b>  | <b>2733</b> | <b>5990</b> | <b>1155</b>     | <b>925</b> | <b>2080</b> | <b>395</b> | <b>336</b> | <b>731</b> |

**Todas as instituições do ensino superior**

| Área de Formação                            | Código da UNESCO | Matriculados  |              |               | Novos ingressos |              |              | Graduados  |            |              |
|---|------------------|---------------|--------------|---------------|-----------------|--------------|--------------|------------|------------|--------------|
|   |                  | H             | M            | T             | H               | M            | T            | H          | H          | T            |
| <b>Educação</b>                             | <b>14</b>        | <b>968</b>    | <b>501</b>   | <b>1,469</b>  | <b>268</b>      | <b>119</b>   | <b>387</b>   | <b>33</b>  | <b>35</b>  | <b>68</b>    |
| Educação                                    | 14               | 968           | 501          | 1,469         | 268             | 119          | 387          | 33         | 35         | 68           |
| <b>Letras e Humanidades</b>                 | <b>20</b>        | <b>960</b>    | <b>516</b>   | <b>1,476</b>  | <b>304</b>      | <b>97</b>    | <b>401</b>   | <b>35</b>  | <b>25</b>  | <b>60</b>    |
| Letras                                      | 21               | 46            | 67           | 113           | 18              | 24           | 42           | 13         | 7          | 20           |
| Humanidades                                 | 22               | 914           | 449          | 1,363         | 286             | 73           | 359          | 22         | 18         | 40           |
| <b>Ciências sociais, Gestão e Direito</b>   | <b>30</b>        | <b>4,852</b>  | <b>3,051</b> | <b>7,903</b>  | <b>1,152</b>    | <b>836</b>   | <b>1,988</b> | <b>588</b> | <b>375</b> | <b>963</b>   |
| Ciências sociais e de comportamento         | 31               | 2,264         | 1,033        | 3,297         | 455             | 247          | 702          | 198        | 80         | 278          |
| Gestão e Administração                      | 34               | 1,207         | 1,084        | 2,291         | 451             | 381          | 832          | 174        | 158        | 332          |
| Direito e Ciências Jurídicas                | 38               | 1,381         | 934          | 2,315         | 246             | 208          | 454          | 216        | 137        | 353          |
| <b>Ciências Naturais</b>                    | <b>40</b>        | <b>1,643</b>  | <b>422</b>   | <b>2,065</b>  | <b>328</b>      | <b>72</b>    | <b>400</b>   | <b>55</b>  | <b>18</b>  | <b>73</b>    |
| Ciências da vida                            | 42               | 119           | 91           | 210           | -               | -            | -            | 9          | 8          | 17           |
| Ciências Físicas                            | 44               | 605           | 92           | 697           | 41              | 4            | 45           | 24         | 7          | 31           |
| Matemática e Estatística                    | 46               | 289           | 32           | 321           | 135             | 15           | 150          | -          | -          | -            |
| Informática                                 | 48               | 390           | 97           | 487           | 72              | 28           | 100          | 22         | 3          | 25           |
| Outras (M+F, Q+B)                           | -                | 240           | 110          | 350           | 80              | 25           | 105          | -          | -          | -            |
| <b>Engenharias Manufatura e Construção</b>  | <b>50</b>        | <b>1,660</b>  | <b>156</b>   | <b>1,816</b>  | <b>70</b>       | <b>19</b>    | <b>89</b>    | <b>63</b>  | <b>10</b>  | <b>73</b>    |
| Engenharias                                 | 52               | 1,026         | 81           | 1,107         | 19              | 3            | 22           | 37         | 3          | 40           |
| Arquitetura e Construção                    | 54               | 618           | 69           | 687           | 35              | 10           | 45           | 26         | 7          | 33           |
| Outras (Ciências Tecnológicas)              | -                | 16            | 6            | 22            | 16              | 6            | 22           | -          | -          | -            |
| <b>Agricultura, Florestal e Veterinária</b> | <b>60</b>        | <b>901</b>    | <b>333</b>   | <b>1,234</b>  | <b>88</b>       | <b>28</b>    | <b>116</b>   | <b>80</b>  | <b>37</b>  | <b>117</b>   |
| Agricultura, Florestal e Pescas             | 62               | 786           | 247          | 1,033         | 88              | 28           | 116          | 72         | 25         | 97           |
| Veterinária                                 | 64               | 115           | 86           | 201           | -               | -            | -            | 8          | 12         | 20           |
| <b>Saúde e bem estar</b>                    | <b>70</b>        | <b>378</b>    | <b>497</b>   | <b>875</b>    | <b>36</b>       | <b>43</b>    | <b>79</b>    | <b>23</b>  | <b>32</b>  | <b>55</b>    |
| Saúde                                       | 72               | 378           | 497          | 875           | 36              | 43           | 79           | 23         | 32         | 55           |
| <b>Serviços</b>                             | <b>80</b>        | <b>325</b>    | <b>62</b>    | <b>387</b>    | <b>136</b>      | <b>30</b>    | <b>166</b>   | -          | -          | -            |
| Serviços Pessoais                           | 81               | 76            | 17           | 93            | 76              | 17           | 93           | -          | -          | -            |
| Serviços de Segurança                       | 86               | 249           | 45           | 294           | 60              | 13           | 73           | -          | -          | -            |
| <b>Total</b>                                | <b>-</b>         | <b>11,687</b> | <b>5,538</b> | <b>17,225</b> | <b>2,382</b>    | <b>1,244</b> | <b>3,626</b> | <b>877</b> | <b>532</b> | <b>1,409</b> |

Fonte: Dados fornecidos pelas IES, Julho de 2004

M+F – Matemática e Física; Q+B – Química e Biologia; H – Homens; M – Mulheres; T – Número total

**Quadro 2.2. Número de estudantes matriculados por área de formação, grau e sexo**

| Área de Formação                            | Código da UNESCO | Bacharel   |           |            | Licenciatura |             |              | Pós Graduação |           |            | Todos       |             |              |
|---|------------------|------------|-----------|------------|--------------|-------------|--------------|---------------|-----------|------------|-------------|-------------|--------------|
|   |                  | H          | M         | T          | H            | M           | T            | H             | M         | T          | H           | M           | T            |
| <b>Instituições públicas</b>                |                  |            |           |            |              |             |              |               |           |            |             |             |              |
| <b>Educação</b>                             | <b>14</b>        | -          | -         | -          | <b>686</b>   | <b>276</b>  | <b>962</b>   | <b>31</b>     | <b>20</b> | <b>51</b>  | <b>717</b>  | <b>296</b>  | <b>1013</b>  |
| Educação                                    | 14               | -          | -         | -          | 686          | 276         | 962          | 31            | 20        | 51         | 717         | 296         | 1013         |
| <b>Letras e Humanidades</b>                 | <b>20</b>        | -          | -         | -          | <b>914</b>   | <b>449</b>  | <b>1363</b>  | -             | -         | -          | <b>914</b>  | <b>449</b>  | <b>1363</b>  |
| Humanidades                                 | 22               | -          | -         | -          | 914          | 449         | 1363         | -             | -         | -          | 914         | 449         | 1363         |
| <b>Ciências Sociais, Gestão e Direito</b>   | <b>30</b>        | -          | -         | -          | <b>2629</b>  | <b>948</b>  | <b>3577</b>  | <b>36</b>     | <b>7</b>  | <b>43</b>  | <b>2665</b> | <b>955</b>  | <b>3620</b>  |
| Ciências Sociais e de Comportamento         | 31               | -          | -         | -          | 1828         | 607         | 2435         | -             | -         | -          | 1826        | 607         | 2435         |
| Gestão e Administração                      | 34               | -          | -         | -          | 107          | 42          | 149          | -             | -         | -          | 107         | 42          | 149          |
| Direito e Ciências Jurídicas                | 38               | -          | -         | -          | 694          | 299         | 993          | 36            | 7         | 43         | 730         | 306         | 1036         |
| <b>Ciências Naturais</b>                    | <b>40</b>        | -          | -         | -          | <b>1462</b>  | <b>361</b>  | <b>1823</b>  | -             | -         | -          | <b>1462</b> | <b>361</b>  | <b>1823</b>  |
| Ciências da vida                            | 42               | -          | -         | -          | 119          | 91          | 210          | -             | -         | -          | 119         | 91          | 210          |
| Ciências Físicas                            | 44               | -          | -         | -          | 605          | 92          | 697          | -             | -         | -          | 605         | 92          | 697          |
| Matemática e Estatística                    | 46               | -          | -         | -          | 289          | 32          | 321          | -             | -         | -          | 289         | 32          | 321          |
| Informática                                 | 48               | -          | -         | -          | 209          | 36          | 245          | -             | -         | -          | 209         | 36          | 245          |
| Outras (M+F, Q+B)                           | -                | -          | -         | -          | 240          | 110         | 350          | -             | -         | -          | 240         | 110         | 350          |
| <b>Engenharia, Manufactura e Construção</b> | <b>50</b>        | -          | -         | -          | <b>1431</b>  | <b>102</b>  | <b>1533</b>  | -             | -         | -          | <b>1431</b> | <b>102</b>  | <b>1533</b>  |
| Engenharia                                  | 52               | -          | -         | -          | 935          | 66          | 1001         | -             | -         | -          | 935         | 66          | 1001         |
| Arquitectura e Construção                   | 54               | -          | -         | -          | 496          | 36          | 532          | -             | -         | -          | 496         | 36          | 532          |
| <b>Agricultura, Florestal e Veterinária</b> | <b>60</b>        | -          | -         | -          | <b>595</b>   | <b>232</b>  | <b>827</b>   | <b>28</b>     | <b>19</b> | <b>47</b>  | <b>623</b>  | <b>251</b>  | <b>874</b>   |
| Agricultura, Florestal e Pescas             | 62               | -          | -         | -          | 480          | 146         | 626          | 28            | 19        | 47         | 508         | 165         | 673          |
| Veterinária                                 | 64               | -          | -         | -          | 115          | 86          | 201          | -             | -         | -          | 115         | 86          | 201          |
| <b>Saúde e Bem Estar</b>                    | <b>70</b>        | -          | -         | -          | <b>288</b>   | <b>319</b>  | <b>607</b>   | <b>5</b>      | <b>10</b> | <b>15</b>  | <b>293</b>  | <b>329</b>  | <b>622</b>   |
| Saúde                                       | 72               | -          | -         | -          | 288          | 319         | 607          | 5             | 10        | 15         | 293         | 329         | 622          |
| <b>Serviços Sociais</b>                     | <b>80</b>        | <b>106</b> | <b>25</b> | <b>131</b> | <b>219</b>   | <b>37</b>   | <b>256</b>   | -             | -         | -          | <b>325</b>  | <b>62</b>   | <b>387</b>   |
| Serviços Pessoais                           | 81               | -          | -         | -          | 76           | 17          | 93           | -             | -         | -          | 76          | 17          | 93           |
| Serviços de Segurança                       | 86               | 106        | 25        | 131        | 143          | 20          | 163          | -             | -         | -          | 249         | 45          | 294          |
| <b>Total para as instituições públicas</b>  | <b>-</b>         | <b>106</b> | <b>25</b> | <b>131</b> | <b>8224</b>  | <b>2724</b> | <b>10948</b> | <b>100</b>    | <b>56</b> | <b>156</b> | <b>8430</b> | <b>2805</b> | <b>11235</b> |

### Instituições Privadas

| Área de formação                            | Código da UNESCO | Bacharel    |            |             | Licenciatura |             |             | Pós Graduação |           |            | Todos       |             |             |
|---|------------------|-------------|------------|-------------|--------------|-------------|-------------|---------------|-----------|------------|-------------|-------------|-------------|
|   |                  | H           | M          | T           | H            | M           | T           | H             | M         | T          | H           | M           | T           |
| <b>Educação</b>                             | <b>14</b>        | <b>211</b>  | <b>183</b> | <b>394</b>  | -            | -           | -           | <b>40</b>     | <b>22</b> | <b>62</b>  | <b>251</b>  | <b>205</b>  | <b>456</b>  |
| Educação                                    | 14               | 211         | 183        | 394         | -            | -           | -           | 40            | 22        | 62         | 251         | 205         | 456         |
| <b>Letras e Humanidades</b>                 | <b>20</b>        | -           | -          | -           | <b>46</b>    | <b>67</b>   | <b>113</b>  | -             | -         | -          | <b>46</b>   | <b>67</b>   | <b>113</b>  |
| Letras                                      | 21               | -           | -          | -           | 46           | 67          | 113         | -             | -         | -          | 46          | 67          | 113         |
| <b>Ciências Sociais, Gestão e Direito</b>   | <b>-</b>         | <b>748</b>  | <b>464</b> | <b>1212</b> | <b>1420</b>  | <b>1601</b> | <b>3021</b> | <b>19</b>     | <b>31</b> | <b>50</b>  | <b>2187</b> | <b>2096</b> | <b>4283</b> |
| Ciências Sociais e de comportamento         | 31               | 378         | 223        | 601         | 48           | 190         | 238         | 10            | 13        | 23         | 436         | 426         | 862         |
| Gestão e Administração                      | 34               | 214         | 142        | 356         | 877          | 882         | 1759        | 9             | 18        | 27         | 1100        | 1042        | 2142        |
| Direito e Ciências Jurídicas                | 38               | 156         | 99         | 255         | 495          | 529         | 1024        | -             | -         | -          | 651         | 628         | 1279        |
| <b>Ciências Naturais</b>                    | <b>40</b>        | <b>16</b>   | <b>3</b>   | <b>19</b>   | <b>165</b>   | <b>58</b>   | <b>223</b>  | -             | -         | -          | <b>181</b>  | <b>61</b>   | <b>242</b>  |
| Informática                                 | 48               | 16          | 3          | 19          | 165          | 58          | 223         | -             | -         | -          | 181         | 61          | 242         |
| <b>Engenharia, Manufatura e Construção</b>  | <b>50</b>        | -           | -          | -           | <b>229</b>   | <b>54</b>   | <b>283</b>  | -             | -         | -          | <b>229</b>  | <b>54</b>   | <b>283</b>  |
| Engenharia                                  | 52               | -           | -          | -           | 91           | 15          | 106         | -             | -         | -          | 91          | 15          | 106         |
| Arquitetura e Construção                    | 54               | -           | -          | -           | 122          | 33          | 155         | -             | -         | -          | 122         | 33          | 155         |
| Outras (Ciências Tecnológicas)              | -                | -           | -          | -           | 16           | 6           | 22          | -             | -         | -          | 16          | 6           | 22          |
| <b>Agricultura, Florestal e Veterinária</b> | <b>60</b>        | <b>159</b>  | <b>41</b>  | <b>200</b>  | <b>119</b>   | <b>41</b>   | <b>160</b>  | -             | -         | -          | <b>278</b>  | <b>82</b>   | <b>360</b>  |
| Agricultura, Florestal e Pescas             | 62               | 159         | 41         | 200         | 119          | 41          | 160         | -             | -         | -          | 278         | 82          | 360         |
| <b>Saúde e Bem Estar</b>                    | <b>70</b>        | -           | -          | -           | <b>85</b>    | <b>168</b>  | <b>253</b>  | -             | -         | -          | <b>85</b>   | <b>168</b>  | <b>253</b>  |
| Saúde                                       | 72               | -           | -          | -           | 85           | 168         | 253         | -             | -         | -          | 85          | 168         | 253         |
| <b>Total das instituições privadas</b>      | <b>-</b>         | <b>1134</b> | <b>691</b> | <b>1825</b> | <b>2064</b>  | <b>1989</b> | <b>4053</b> | <b>59</b>     | <b>53</b> | <b>112</b> | <b>3257</b> | <b>2733</b> | <b>5990</b> |

**Todas as Instituições do Ensino Superior**

|   | Código da UNESCO | Bacharel    |            |             | Licenciatura |             |              | Pós Graduação |            |            | Todos        |             |              |
|---|------------------|-------------|------------|-------------|--------------|-------------|--------------|---------------|------------|------------|--------------|-------------|--------------|
|   |                  | H           | M          | T           | H            | M           | T            | H             | M          | T          | H            | M           | T            |
| <b>Educação</b>                             | <b>14</b>        | <b>211</b>  | <b>183</b> | <b>394</b>  | <b>686</b>   | <b>276</b>  | <b>962</b>   | <b>71</b>     | <b>42</b>  | <b>113</b> | <b>968</b>   | <b>501</b>  | <b>1469</b>  |
| Educação                                    | 14               | 211         | 183        | 394         | 686          | 276         | 962          | 71            | 42         | 113        | 968          | 501         | 1469         |
| <b>Letras e Humanidades</b>                 | <b>20</b>        | -           | -          | -           | <b>960</b>   | <b>516</b>  | <b>1476</b>  | -             | -          | -          | <b>960</b>   | <b>516</b>  | <b>1476</b>  |
| Letras                                      | 21               | -           | -          | -           | 46           | 67          | 113          | -             | -          | -          | 46           | 67          | 113          |
| Humanidades                                 | 22               | -           | -          | -           | 914          | 449         | 1363         | -             | -          | -          | 914          | 449         | 1363         |
| <b>Ciências Sociais, Gestão e Direito</b>   | <b>30</b>        | <b>748</b>  | <b>464</b> | <b>1212</b> | <b>4049</b>  | <b>2549</b> | <b>6598</b>  | <b>55</b>     | <b>38</b>  | <b>93</b>  | <b>4852</b>  | <b>3051</b> | <b>7903</b>  |
| Ciências Sociais e de comportamento         | 31               | 378         | 223        | 601         | 1876         | 797         | 2673         | 10            | 13         | 23         | 2264         | 1033        | 3297         |
| Gestão e Administração                      | 34               | 214         | 142        | 356         | 984          | 924         | 1908         | 9             | 18         | 27         | 1207         | 1084        | 2291         |
| Direito e Ciências Jurídicas                | 38               | 156         | 99         | 255         | 1189         | 828         | 2017         | 36            | 7          | 43         | 1381         | 934         | 2315         |
| <b>Ciências Naturais</b>                    | <b>40</b>        | <b>16</b>   | <b>3</b>   | <b>19</b>   | <b>1627</b>  | <b>419</b>  | <b>2046</b>  | -             | -          | -          | <b>1643</b>  | <b>422</b>  | <b>2065</b>  |
| Ciências da vida                            | 42               | -           | -          | -           | 119          | 91          | 210          | -             | -          | -          | 119          | 91          | 210          |
| Ciências Físicas                            | 44               | -           | -          | -           | 605          | 92          | 697          | -             | -          | -          | 605          | 92          | 697          |
| Matemática e Estatística                    | 46               | -           | -          | -           | 289          | 32          | 321          | -             | -          | -          | 289          | 32          | 321          |
| Informática                                 | 48               | 16          | 3          | 19          | 374          | 94          | 468          | -             | -          | -          | 390          | 97          | 487          |
| Outras (M+F, Q+B)                           | -                | -           | -          | -           | 240          | 110         | 350          | -             | -          | -          | 240          | 110         | 350          |
| <b>Engenharia, Manufatura e Construção</b>  | <b>50</b>        | -           | -          | -           | <b>1660</b>  | <b>156</b>  | <b>1816</b>  | -             | -          | -          | <b>1660</b>  | <b>156</b>  | <b>1816</b>  |
| Engenharia                                  | 52               | -           | -          | -           | 1026         | 81          | 1107         | -             | -          | -          | 1026         | 81          | 1107         |
| Arquitetura e Construção                    | 54               | -           | -          | -           | 618          | 69          | 687          | -             | -          | -          | 618          | 69          | 687          |
| Outras (Ciências Tecnológicas)              | -                | -           | -          | -           | 16           | 6           | 22           | -             | -          | -          | 16           | 6           | 22           |
| <b>Agricultura, Florestal e Veterinária</b> | <b>60</b>        | <b>159</b>  | <b>41</b>  | <b>200</b>  | <b>714</b>   | <b>273</b>  | <b>987</b>   | <b>28</b>     | <b>19</b>  | <b>47</b>  | <b>901</b>   | <b>333</b>  | <b>1234</b>  |
| Agricultura, Florestal e Pesca              | 62               | 159         | 41         | 200         | 599          | 187         | 786          | 28            | 19         | 47         | 786          | 247         | 1033         |
| Veterinária                                 | 64               | -           | -          | -           | 115          | 86          | 201          | -             | -          | -          | 115          | 86          | 201          |
| <b>Saúde e Bem Estar</b>                    | <b>70</b>        | -           | -          | -           | <b>373</b>   | <b>487</b>  | <b>860</b>   | <b>5</b>      | <b>10</b>  | <b>15</b>  | <b>378</b>   | <b>497</b>  | <b>875</b>   |
| Saúde                                       | 72               | -           | -          | -           | 373          | 487         | 860          | 5             | 10         | 15         | 378          | 497         | 875          |
| <b>Serviços Sociais</b>                     | <b>80</b>        | <b>106</b>  | <b>25</b>  | <b>131</b>  | <b>219</b>   | <b>37</b>   | <b>256</b>   | -             | -          | -          | <b>325</b>   | <b>62</b>   | <b>387</b>   |
| Serviços Pessoais                           | 81               | -           | -          | -           | 76           | 17          | 93           | -             | -          | -          | 76           | 17          | 93           |
| Serviços de Segurança                       | 86               | 106         | 25         | 131         | 143          | 20          | 163          | -             | -          | -          | 249          | 45          | 294          |
| <b>Total para todas as instituições</b>     | <b>-</b>         | <b>1240</b> | <b>716</b> | <b>1956</b> | <b>10288</b> | <b>4713</b> | <b>15001</b> | <b>159</b>    | <b>109</b> | <b>268</b> | <b>11687</b> | <b>5538</b> | <b>17225</b> |

Fonte: Dados fornecidos pelas IES, Julho de 2004

M+F – Matemática e Física; Q+B – Biologia e Química; H – Homens; M – Mulheres; T – Número total



**Quadro 2.3. Número de novos ingressos por área de formação, grau e sexo**

| Área de formação                            | Código da UNESCO | Bacharel  |           |           | Licenciatura |            |             | Pós Graduação |          |          | Todos       |            |             |
|---|------------------|-----------|-----------|-----------|--------------|------------|-------------|---------------|----------|----------|-------------|------------|-------------|
|   |                  | H         | M         | T         | H            | M          | T           | H             | M        | T        | H           | M          | T           |
| <b>Instituições Públicas</b>                |                  |           |           |           |              |            |             |               |          |          |             |            |             |
| <b>Educação</b>                             | <b>14</b>        | -         | -         | -         | <b>197</b>   | <b>746</b> | <b>271</b>  | -             | -        | -        | <b>197</b>  | <b>74</b>  | <b>271</b>  |
| Educação                                    | 14               | -         | -         | -         | 197          | 746        | 271         | -             | -        | -        | 197         | 74         | 271         |
| <b>Letras e Humanidades</b>                 | <b>20</b>        | -         | -         | -         | <b>286</b>   | <b>73</b>  | <b>359</b>  | -             | -        | -        | <b>286</b>  | <b>73</b>  | <b>359</b>  |
| Humanidades                                 | 22               | -         | -         | -         | 286          | 73         | 359         | -             | -        | -        | 286         | 73         | 359         |
| <b>Ciências Sociais, Gestão e Direito</b>   | <b>30</b>        | -         | -         | -         | <b>352</b>   | <b>98</b>  | <b>450</b>  | -             | -        | -        | <b>352</b>  | <b>98</b>  | <b>450</b>  |
| Ciências Sociais e de comportamento         | 31               | -         | -         | -         | 250          | 55         | 305         | -             | -        | -        | 250         | 55         | 305         |
| Gestão e Administração                      | 34               | -         | -         | -         | 52           | 25         | 77          | -             | -        | -        | 52          | 25         | 77          |
| Direito e Ciências Jurídicas                | 38               | -         | -         | -         | 50           | 18         | 68          | -             | -        | -        | 50          | 18         | 68          |
| <b>Ciências Naturais</b>                    | <b>40</b>        | -         | -         | -         | <b>256</b>   | <b>44</b>  | <b>300</b>  | -             | -        | -        | <b>256</b>  | <b>44</b>  | <b>300</b>  |
| Ciências da vida                            | 42               | -         | -         | -         | -            | -          | -           | -             | -        | -        | -           | -          | -           |
| Ciências Físicas                            | 44               | -         | -         | -         | 41           | 4          | 45          | -             | -        | -        | 41          | 4          | 45          |
| Matemática e Estatística                    | 46               | -         | -         | -         | 135          | 15         | 150         | -             | -        | -        | 135         | 15         | 150         |
| Informática                                 | 48               | -         | -         | -         | -            | -          | -           | -             | -        | -        | -           | -          | -           |
| Outras (M+F, Q+B)                           | -                | -         | -         | -         | 80           | 25         | 105         | -             | -        | -        | 80          | 25         | 105         |
| <b>Engenharia, Manufactura e Construção</b> | <b>50</b>        | -         | -         | -         | -            | -          | -           | -             | -        | -        | -           | -          | -           |
| Engenharia                                  | 52               | -         | -         | -         | -            | -          | -           | -             | -        | -        | -           | -          | -           |
| Arquitetura e Construção                    | 54               | -         | -         | -         | -            | -          | -           | -             | -        | -        | -           | -          | -           |
| <b>Agricultura, Florestal e Veterinária</b> | <b>60</b>        | -         | -         | -         | -            | -          | -           | -             | -        | -        | -           | -          | -           |
| Agricultura, Florestal e Pescas             | 62               | -         | -         | -         | -            | -          | -           | -             | -        | -        | -           | -          | -           |
| Veterinária                                 | 64               | -         | -         | -         | -            | -          | -           | -             | -        | -        | -           | -          | -           |
| <b>Saúde e Bem Estar</b>                    | <b>70</b>        | -         | -         | -         | -            | -          | -           | -             | -        | -        | -           | -          | -           |
| Saúde                                       | 72               | -         | -         | -         | -            | -          | -           | -             | -        | -        | -           | -          | -           |
| <b>Serviços Sociais</b>                     | <b>80</b>        | <b>60</b> | <b>13</b> | <b>73</b> | <b>76</b>    | <b>17</b>  | <b>93</b>   | -             | -        | -        | <b>136</b>  | <b>30</b>  | <b>166</b>  |
| Serviços Pessoais                           | 81               | -         | -         | -         | 76           | 17         | 93          | -             | -        | -        | 76          | 17         | 93          |
| Serviços de Segurança                       | 86               | 60        | 13        | 73        | -            | -          | -           | -             | -        | -        | 60          | 13         | 73          |
| <b>Total das instituições públicas</b>      | <b>-</b>         | <b>60</b> | <b>13</b> | <b>73</b> | <b>1167</b>  | <b>306</b> | <b>1473</b> | <b>-</b>      | <b>-</b> | <b>-</b> | <b>1227</b> | <b>319</b> | <b>1546</b> |

| <b>Instituições Privadas</b>                |                  |            |            |            |              |            |             |               |           |           |             |            |             |
|---|------------------|------------|------------|------------|--------------|------------|-------------|---------------|-----------|-----------|-------------|------------|-------------|
| Área de formação                            | Código da UNESCO | Bacharel   |            |            | Licenciatura |            |             | Pós Graduação |           |           | Todos       |            |             |
|   |                  | H          | M          | T          | H            | M          | T           | H             | M         | T         | H           | M          | T           |
| <b>Educação</b>                             | <b>14</b>        | <b>52</b>  | <b>40</b>  | <b>92</b>  | -            | -          | -           | <b>19</b>     | <b>5</b>  | <b>24</b> | <b>71</b>   | <b>45</b>  | <b>116</b>  |
| Educação                                    | 14               | 52         | 40         | 92         | -            | -          | -           | 19            | 5         | 24        | 71          | 45         | 116         |
| <b>Letras e Humanidades</b>                 | <b>20</b>        | -          | -          | -          | <b>18</b>    | <b>24</b>  | <b>42</b>   | -             | -         | -         | <b>18</b>   | <b>24</b>  | <b>42</b>   |
| Letras                                      | 21               | -          | -          | -          | 18           | 24         | 42          | -             | -         | -         | 18          | 24         | 42          |
| <b>Ciências Sociais, Gestão e Direito</b>   | <b>30</b>        | <b>336</b> | <b>266</b> | <b>602</b> | <b>449</b>   | <b>447</b> | <b>896</b>  | <b>15</b>     | <b>25</b> | <b>40</b> | <b>800</b>  | <b>738</b> | <b>1538</b> |
| Ciências Sociais e de comportamento         | 31               | 169        | 113        | 282        | 30           | 72         | 102         | 6             | 7         | 13        | 205         | 192        | 397         |
| Gestão e Administração                      | 34               | 116        | 105        | 221        | 274          | 233        | 507         | 9             | 18        | 27        | 399         | 356        | 755         |
| Direito e Ciências Jurídicas                | 38               | 51         | 48         | 99         | 145          | 142        | 287         | -             | -         | -         | 196         | 190        | 386         |
| <b>Ciências Naturais</b>                    | <b>40</b>        | <b>14</b>  | <b>16</b>  | <b>30</b>  | <b>58</b>    | <b>12</b>  | <b>70</b>   | -             | -         | -         | <b>72</b>   | <b>28</b>  | <b>100</b>  |
| Informática                                 | 48               | 14         | 16         | 30         | 58           | 12         | 70          | -             | -         | -         | 72          | 28         | 100         |
| <b>Engenharia, Manufatura e Construção</b>  | <b>50</b>        | -          | -          | -          | <b>70</b>    | <b>19</b>  | <b>89</b>   | -             | -         | -         | <b>70</b>   | <b>19</b>  | <b>89</b>   |
| Engenharia                                  | 52               | -          | -          | -          | 19           | 3          | 22          | -             | -         | -         | 19          | 3          | 22          |
| Arquitetura e Construção                    | 54               | -          | -          | -          | 35           | 10         | 45          | -             | -         | -         | 35          | 10         | 45          |
| Outras (Ciências Tecnológicas)              | -                | -          | -          | -          | 16           | 6          | 22          | -             | -         | -         | 16          | 6          | 22          |
| <b>Agricultura, Florestal e Veterinária</b> | <b>60</b>        | <b>88</b>  | <b>28</b>  | <b>116</b> | -            | -          | -           | -             | -         | -         | <b>88</b>   | <b>28</b>  | <b>116</b>  |
| Agricultura, Florestal e Pescas             | 62               | 88         | 28         | 116        | -            | -          | -           | -             | -         | -         | 88          | 28         | 116         |
| <b>Saúde e Bem Estar</b>                    | <b>70</b>        | -          | -          | -          | <b>36</b>    | <b>43</b>  | <b>79</b>   | -             | -         | -         | <b>36</b>   | <b>43</b>  | <b>79</b>   |
| Saúde                                       | 72               | -          | -          | -          | 36           | 43         | 79          | -             | -         | -         | 36          | 43         | 79          |
| <b>Total das instituições privadas</b>      | -                | <b>490</b> | <b>350</b> | <b>840</b> | <b>631</b>   | <b>545</b> | <b>1176</b> | <b>34</b>     | <b>30</b> | <b>64</b> | <b>1155</b> | <b>925</b> | <b>2080</b> |

### Todas as Instituições do Ensino Superior

| Área de formação                            | Código da UNESCO | Bacharel   |            |            | Licenciatura |            |             | Pós Graduação |           |           | Todos       |             |             |
|---|------------------|------------|------------|------------|--------------|------------|-------------|---------------|-----------|-----------|-------------|-------------|-------------|
|   |                  | H          | M          | T          | H            | M          | T           | H             | M         | T         | H           | M           | T           |
| <b>Educação</b>                             | <b>14</b>        | <b>52</b>  | <b>40</b>  | <b>92</b>  | <b>197</b>   | <b>74</b>  | <b>271</b>  | <b>19</b>     | <b>5</b>  | <b>24</b> | <b>268</b>  | <b>119</b>  | <b>387</b>  |
| Educação                                    | 14               | 52         | 40         | 92         | 197          | 74         | 271         | 19            | 5         | 24        | 268         | 119         | 387         |
| <b>Letras e Humanidades</b>                 | <b>20</b>        | -          | -          | -          | <b>304</b>   | <b>97</b>  | <b>401</b>  | -             | -         | -         | <b>304</b>  | <b>97</b>   | <b>401</b>  |
| Letras                                      | 21               | -          | -          | -          | 18           | 24         | 42          | -             | -         | -         | 18          | 24          | 42          |
| Humanidades                                 | 22               | -          | -          | -          | 286          | 73         | 359         | -             | -         | -         | 286         | 73          | 359         |
| <b>Ciências Sociais, Gestão e Direito</b>   | <b>30</b>        | <b>336</b> | <b>266</b> | <b>602</b> | <b>801</b>   | <b>545</b> | <b>1346</b> | <b>15</b>     | <b>25</b> | <b>40</b> | <b>1152</b> | <b>836</b>  | <b>1988</b> |
| Ciências Sociais e de comportamento         | 31               | 169        | 113        | 282        | 280          | 127        | 407         | 6             | 7         | 13        | 455         | 247         | 702         |
| Gestão e Administração                      | 34               | 116        | 105        | 221        | 326          | 258        | 584         | 9             | 18        | 27        | 451         | 381         | 832         |
| Direito e Ciências Jurídicas                | 38               | 51         | 48         | 99         | 195          | 160        | 355         | -             | -         | -         | 246         | 208         | 454         |
| <b>Ciências Naturais</b>                    | <b>40</b>        | <b>14</b>  | <b>16</b>  | <b>30</b>  | <b>314</b>   | <b>56</b>  | <b>370</b>  | -             | -         | -         | <b>328</b>  | <b>72</b>   | <b>400</b>  |
| Ciências da vida                            | 42               | -          | -          | -          | -            | -          | -           | -             | -         | -         | -           | -           | -           |
| Ciências Físicas                            | 44               | -          | -          | -          | 41           | 4          | 45          | -             | -         | -         | 41          | 4           | 45          |
| Matemática e Estatística                    | 46               | -          | -          | -          | 135          | 15         | 150         | -             | -         | -         | 135         | 15          | 150         |
| Informática                                 | 48               | 14         | 16         | 30         | 58           | 12         | 70          | -             | -         | -         | 72          | 28          | 100         |
| Outras (M+F, Q+B)                           | -                | -          | -          | -          | 80           | 25         | 105         | -             | -         | -         | 80          | 25          | 105         |
| <b>Engenharia, Manufatura e Construção</b>  | <b>50</b>        | -          | -          | -          | <b>70</b>    | <b>19</b>  | <b>89</b>   | -             | -         | -         | <b>70</b>   | <b>19</b>   | <b>89</b>   |
| Engenharia                                  | 52               | -          | -          | -          | 19           | 3          | 22          | -             | -         | -         | 19          | 3           | 22          |
| Arquitetura e Construção                    | 54               | -          | -          | -          | 35           | 10         | 45          | -             | -         | -         | 35          | 10          | 45          |
| Outras (Ciências Tecnológicas)              | -                | -          | -          | -          | 16           | 6          | 22          | -             | -         | -         | 16          | 6           | 22          |
| <b>Agricultura, Florestal e Veterinária</b> | <b>60</b>        | <b>88</b>  | <b>28</b>  | <b>116</b> | -            | -          | -           | -             | -         | -         | <b>88</b>   | <b>28</b>   | <b>116</b>  |
| Agricultura, Florestal e Pesca              | 62               | 88         | 28         | 116        | -            | -          | -           | -             | -         | -         | 88          | 29          | 116         |
| Veterinária                                 | 64               | -          | -          | -          | -            | -          | -           | -             | -         | -         | -           | -           | -           |
| <b>Saúde e Bem Estar</b>                    | <b>70</b>        | -          | -          | -          | <b>36</b>    | <b>43</b>  | <b>79</b>   | -             | -         | -         | <b>36</b>   | <b>43</b>   | <b>79</b>   |
| Saúde                                       | 72               | -          | -          | -          | 36           | 43         | 79          | -             | -         | -         | 36          | 43          | 79          |
| <b>Serviços Sociais</b>                     | <b>80</b>        | <b>60</b>  | <b>13</b>  | <b>73</b>  | <b>76</b>    | <b>17</b>  | <b>93</b>   | -             | -         | -         | <b>136</b>  | <b>30</b>   | <b>166</b>  |
| Serviços Pessoais                           | 81               | -          | -          | -          | 76           | 17         | 93          | -             | -         | -         | 76          | 17          | 93          |
| Serviços de Segurança                       | 86               | 60         | 13         | 73         | -            | -          | -           | -             | -         | -         | 60          | 13          | 73          |
| <b>Total para todas as instituições</b>     | <b>-</b>         | <b>550</b> | <b>363</b> | <b>913</b> | <b>1798</b>  | <b>851</b> | <b>2649</b> | <b>34</b>     | <b>30</b> | <b>64</b> | <b>2382</b> | <b>1244</b> | <b>3626</b> |

Fonte: Dados fornecidos pelas IES, Julho de 2004

**Quadro 2.4. Número de graduados por área de formação, grau e sexo**

| Área de formação                            | Código da UNESCO | Bacharel  |           |           | Licenciatura |            |            | Pós Graduação |          |          | Todos      |            |            |
|---|------------------|-----------|-----------|-----------|--------------|------------|------------|---------------|----------|----------|------------|------------|------------|
|   |                  | H         | M         | T         | H            | M          | T          | H             | M        | T        | H          | M          | T          |
| <b>Instituições Públicas</b>                |                  |           |           |           |              |            |            |               |          |          |            |            |            |
| <b>Educação</b>                             | <b>14</b>        | -         | -         | -         | -            | -          | -          | -             | -        | -        | -          | -          | -          |
| Educação                                    | 14               | -         | -         | -         | -            | -          | -          | -             | -        | -        | -          | -          | -          |
| <b>Letras e Humanidades</b>                 | <b>20</b>        | -         | -         | -         | <b>22</b>    | <b>18</b>  | <b>40</b>  | -             | -        | -        | <b>22</b>  | <b>18</b>  | <b>40</b>  |
| Humanidades                                 | 22               | -         | -         | -         | 22           | 18         | 40         | -             | -        | -        | 22         | 18         | 40         |
| <b>Ciências Sociais, Gestão e Direito</b>   | <b>30</b>        | <b>39</b> | <b>27</b> | <b>66</b> | <b>235</b>   | <b>78</b>  | <b>313</b> | -             | -        | -        | <b>274</b> | <b>105</b> | <b>379</b> |
| Ciências Sociais e de comportamento         | 31               | 39        | 27        | 66        | 74           | 29         | 103        | -             | -        | -        | 113        | 56         | 169        |
| Gestão e Administração                      | 34               | -         | -         | -         | 44           | 197        | 63         | -             | -        | -        | 44         | 19         | 63         |
| Direito e Ciências Jurídicas                | 38               | -         | -         | -         | 117          | 30         | 147        | -             | -        | -        | 117        | 30         | 147        |
| <b>Ciências Naturais</b>                    | <b>40</b>        | -         | -         | -         | <b>51</b>    | <b>18</b>  | <b>69</b>  | -             | -        | -        | <b>51</b>  | <b>18</b>  | <b>69</b>  |
| Ciências da vida                            | 42               | -         | -         | -         | 9            | 8          | 17         | -             | -        | -        | 9          | 8          | 17         |
| Ciências Físicas                            | 44               | -         | -         | -         | 24           | 7          | 31         | -             | -        | -        | 24         | 7          | 31         |
| Matemática e Estatística                    | 46               | -         | -         | -         | -            | -          | -          | -             | -        | -        | -          | -          | -          |
| Informática                                 | 48               | -         | -         | -         | 18           | 3          | 21         | -             | -        | -        | 18         | 3          | 21         |
| Outras (M+F, Q+B)                           | -                | -         | -         | -         | -            | -          | -          | -             | -        | -        | -          | -          | -          |
| <b>Engenharia, Manufatura e Construção</b>  | <b>50</b>        | -         | -         | -         | <b>63</b>    | <b>10</b>  | <b>73</b>  | -             | -        | -        | <b>63</b>  | <b>10</b>  | <b>73</b>  |
| Engenharia e Engineering Trades             | 52               | -         | -         | -         | 37           | 3          | 40         | -             | -        | -        | 37         | 3          | 40         |
| Arquitectura e Construção                   | 54               | -         | -         | -         | 26           | 7          | 33         | -             | -        | -        | 26         | 7          | 33         |
| <b>Agricultura, Florestal e Veterinária</b> | <b>60</b>        | -         | -         | -         | <b>53</b>    | <b>30</b>  | <b>83</b>  | <b>2</b>      | <b>3</b> | <b>5</b> | <b>55</b>  | <b>33</b>  | <b>88</b>  |
| Agricultura, Florestal e Pescas             | 62               | -         | -         | -         | 45           | 18         | 63         | 2             | 3        | 5        | 47         | 21         | 68         |
| Veterinária                                 | 64               | -         | -         | -         | 8            | 12         | 20         | -             | -        | -        | 8          | 12         | 20         |
| <b>Saúde e Bem Estar</b>                    | <b>70</b>        | -         | -         | -         | <b>17</b>    | <b>12</b>  | <b>29</b>  | -             | -        | -        | <b>17</b>  | <b>12</b>  | <b>29</b>  |
| Saúde                                       | 72               | -         | -         | -         | 17           | 12         | 29         | -             | -        | -        | 17         | 12         | 29         |
| <b>Serviços Sociais</b>                     | <b>80</b>        | -         | -         | -         | -            | -          | -          | -             | -        | -        | -          | -          | -          |
| Serviços Pessoais                           | 81               | -         | -         | -         | -            | -          | -          | -             | -        | -        | -          | -          | -          |
| Serviços de Segurança                       | 86               | -         | -         | -         | -            | -          | -          | -             | -        | -        | -          | -          | -          |
| <b>Total para as instituições públicas</b>  | <b>-</b>         | <b>39</b> | <b>27</b> | <b>66</b> | <b>441</b>   | <b>166</b> | <b>607</b> | <b>2</b>      | <b>3</b> | <b>5</b> | <b>482</b> | <b>196</b> | <b>678</b> |

| <b>Instituições Privadas</b>                |                  |            |            |            |              |            |            |               |           |           |            |            |            |
|---|------------------|------------|------------|------------|--------------|------------|------------|---------------|-----------|-----------|------------|------------|------------|
| Área de formação                            | Código da UNESCO | Bacharel   |            |            | Licenciatura |            |            | Pós Graduação |           |           | Todos      |            |            |
|   |                  | H          | M          | T          | H            | M          | T          | H             | M         | T         | H          | M          | T          |
| <b>Educação</b>                             | <b>14</b>        | <b>30</b>  | <b>31</b>  | <b>61</b>  | -            | -          | -          | <b>3</b>      | <b>4</b>  | <b>7</b>  | <b>33</b>  | <b>35</b>  | <b>68</b>  |
| Educação                                    | 14               | 30         | 31         | 61         | -            | -          | -          | 3             | 4         | 7         | 33         | 35         | 68         |
| <b>Letras e Humanidades</b>                 | <b>20</b>        | <b>11</b>  | <b>5</b>   | <b>16</b>  | <b>2</b>     | <b>2</b>   | <b>4</b>   | -             | -         | -         | <b>13</b>  | <b>7</b>   | <b>20</b>  |
| Letras                                      | 21               | 11         | 5          | 16         | 2            | 2          | 4          | -             | -         | -         | 13         | 7          | 20         |
| <b>Ciências Sociais, Gestão e Direito</b>   | <b>30</b>        | <b>223</b> | <b>135</b> | <b>358</b> | <b>77</b>    | <b>111</b> | <b>188</b> | <b>14</b>     | <b>24</b> | <b>38</b> | <b>314</b> | <b>270</b> | <b>584</b> |
| Ciências Sociais e de comportamento         | 31               | 76         | 19         | 95         | 2            | 0          | 2          | 7             | 5         | 12        | 85         | 24         | 109        |
| Gestão e Administração                      | 34               | 76         | 63         | 139        | 47           | 57         | 104        | 7             | 19        | 26        | 130        | 139        | 269        |
| Direito e Ciências Jurídicas                | 38               | 71         | 53         | 124        | 28           | 54         | 82         | -             | -         | -         | 99         | 107        | 206        |
| <b>Ciências Naturais</b>                    | <b>40</b>        | <b>2</b>   | <b>0</b>   | <b>2</b>   | <b>2</b>     | <b>0</b>   | <b>2</b>   | -             | -         | -         | <b>4</b>   | <b>0</b>   | <b>4</b>   |
| Informática                                 | 48               | 2          | 0          | 2          | 2            | 0          | 2          | -             | -         | -         | 4          | 0          | 4          |
| <b>Engenharia, Manufatura e Construção</b>  | <b>50</b>        | -          | -          | -          | -            | -          | -          | -             | -         | -         | -          | -          | -          |
| Engenharia                                  | 52               | -          | -          | -          | -            | -          | -          | -             | -         | -         | -          | -          | -          |
| Arquitetura e Construção                    | 54               | -          | -          | -          | -            | -          | -          | -             | -         | -         | -          | -          | -          |
| Outras (Ciências Tecnológicas)              | -                | -          | -          | -          | -            | -          | -          | -             | -         | -         | -          | -          | -          |
| <b>Agricultura, Florestal e Veterinária</b> | <b>60</b>        | <b>16</b>  | <b>2</b>   | <b>18</b>  | <b>9</b>     | <b>2</b>   | <b>11</b>  | -             | -         | -         | <b>25</b>  | <b>4</b>   | <b>29</b>  |
| Agricultura, Florestal e Pescas             | 62               | 16         | 2          | 18         | 9            | 2          | 11         | -             | -         | -         | 25         | 4          | 29         |
| <b>Saúde e Bem Estar</b>                    | <b>70</b>        | -          | -          | -          | <b>6</b>     | <b>20</b>  | <b>26</b>  | -             | -         | -         | <b>6</b>   | <b>20</b>  | <b>26</b>  |
| Saúde                                       | 72               | -          | -          | -          | 6            | 20         | 26         | -             | -         | -         | 6          | 20         | 26         |
| <b>Total para as instituições privadas</b>  | <b>-</b>         | <b>282</b> | <b>173</b> | <b>455</b> | <b>96</b>    | <b>135</b> | <b>231</b> | <b>17</b>     | <b>28</b> | <b>45</b> | <b>395</b> | <b>336</b> | <b>731</b> |

### Todas as Instituições do Ensino Superior

| Área de formação                            | Código da UNESCO | Bacharel   |            |            | Licenciatura |            |            | Pós Graduação |           |           | Todos      |            |              |
|---|------------------|------------|------------|------------|--------------|------------|------------|---------------|-----------|-----------|------------|------------|--------------|
|   |                  | H          | M          | T          | H            | M          | T          | H             | M         | T         | H          | M          | T            |
| <b>Educação</b>                             | <b>14</b>        | <b>30</b>  | <b>31</b>  | <b>61</b>  | -            | -          | -          | <b>3</b>      | <b>4</b>  | <b>7</b>  | <b>33</b>  | <b>35</b>  | <b>68</b>    |
| Educação                                    | 14               | 30         | 31         | 61         | -            | -          | -          | 3             | 4         | 7         | 33         | 35         | 68           |
| <b>Letras e Humanidades</b>                 | <b>20</b>        | <b>11</b>  | <b>5</b>   | <b>16</b>  | <b>24</b>    | <b>20</b>  | <b>44</b>  | -             | -         | -         | <b>35</b>  | <b>25</b>  | <b>60</b>    |
| Letras                                      | 21               | 11         | 5          | 16         | 2            | 2          | 4          | -             | -         | -         | 13         | 7          | 20           |
| Humanidades                                 | 22               | -          | -          | -          | 22           | 18         | 40         | -             | -         | -         | 22         | 18         | 40           |
| <b>Ciências Sociais, Gestão e Direito</b>   | <b>30</b>        | <b>262</b> | <b>162</b> | <b>424</b> | <b>312</b>   | <b>189</b> | <b>501</b> | <b>14</b>     | <b>24</b> | <b>38</b> | <b>588</b> | <b>375</b> | <b>963</b>   |
| Ciências Sociais e de comportamento         | 31               | 115        | 46         | 61         | 76           | 29         | 105        | 7             | 5         | 12        | 198        | 80         | 278          |
| Gestão e Administração                      | 34               | 76         | 63         | 139        | 91           | 76         | 167        | 7             | 19        | 26        | 174        | 158        | 332          |
| Direito e Ciências Jurídicas                | 38               | 71         | 53         | 124        | 145          | 84         | 229        | -             | -         | -         | 216        | 137        | 353          |
| <b>Ciências Naturais</b>                    | <b>40</b>        | <b>2</b>   | <b>0</b>   | <b>2</b>   | <b>53</b>    | <b>18</b>  | <b>71</b>  | -             | -         | -         | <b>55</b>  | <b>18</b>  | <b>73</b>    |
| Ciências da vida                            | 42               | -          | -          | -          | 9            | 8          | 17         | -             | -         | -         | 9          | 8          | 17           |
| Ciências Físicas                            | 44               | -          | -          | -          | 24           | 7          | 31         | -             | -         | -         | 24         | 7          | 31           |
| Matemática e Estatística                    | 46               | -          | -          | -          | -            | -          | -          | -             | -         | -         | -          | -          | -            |
| Informática                                 | 48               | 2          | 0          | 2          | 20           | 3          | 23         | -             | -         | -         | 22         | 3          | 25           |
| Outras (M+F, Q+B)                           | -                | -          | -          | -          | -            | -          | -          | -             | -         | -         | -          | -          | -            |
| <b>Engenharia, Manufatura e Construção</b>  | <b>50</b>        | -          | -          | -          | <b>63</b>    | <b>10</b>  | <b>73</b>  | -             | -         | -         | <b>63</b>  | <b>10</b>  | <b>73</b>    |
| Engenharia                                  | 52               | -          | -          | -          | 37           | 3          | 40         | -             | -         | -         | 37         | 3          | 40           |
| Arquitetura e Construção                    | 54               | -          | -          | -          | 26           | 7          | 33         | -             | -         | -         | 26         | 7          | 33           |
| Outras (Ciências Tecnológicas)              | -                | -          | -          | -          | -            | -          | -          | -             | -         | -         | -          | -          | -            |
| <b>Agricultura, Florestal e Veterinária</b> | <b>60</b>        | <b>16</b>  | <b>2</b>   | <b>18</b>  | <b>62</b>    | <b>32</b>  | <b>94</b>  | <b>2</b>      | <b>3</b>  | <b>5</b>  | <b>80</b>  | <b>37</b>  | <b>117</b>   |
| Agricultura, Florestal e Pesca              | 62               | 16         | 2          | 18         | 54           | 20         | 74         | 2             | 3         | 5         | 72         | 25         | 97           |
| Veterinária                                 | 64               | -          | -          | -          | 8            | 12         | 20         | -             | -         | -         | 8          | 12         | 20           |
| <b>Saúde e Bem Estar</b>                    | <b>70</b>        | -          | -          | -          | <b>23</b>    | <b>32</b>  | <b>55</b>  | -             | -         | -         | <b>23</b>  | <b>32</b>  | <b>55</b>    |
| Saúde                                       | 72               | -          | -          | -          | 23           | 32         | 55         | -             | -         | -         | 23         | 32         | 55           |
| <b>Serviços Sociais</b>                     | <b>80</b>        | -          | -          | -          | -            | -          | -          | -             | -         | -         | -          | -          | -            |
| Serviços Pessoais                           | 81               | -          | -          | -          | -            | -          | -          | -             | -         | -         | -          | -          | -            |
| Serviços de Segurança                       | 86               | -          | -          | -          | -            | -          | -          | -             | -         | -         | -          | -          | -            |
| <b>Total para todas as instituições</b>     | <b>-</b>         | <b>321</b> | <b>200</b> | <b>521</b> | <b>537</b>   | <b>301</b> | <b>838</b> | <b>19</b>     | <b>31</b> | <b>50</b> | <b>877</b> | <b>532</b> | <b>14095</b> |

Fonte: Dados fornecidos pelas IES, Julho de 2004

## 2.1.2 Estatísticas desagregadas ao nível das instituições do ensino superior

**Quadro 2.5. Número de ingressos por área de formação e por instituição**

| Área de formação             | IES Públicas |             |              |              | IES Privadas |             |             |             |             |             | Públicas    | Privadas    | Grande Total | % do total   |
|------------------------------|--------------|-------------|--------------|--------------|--------------|-------------|-------------|-------------|-------------|-------------|-------------|-------------|--------------|--------------|
|                              | UEM          | UP          | ISRI         | ACIPOL       | ISPU         | ISCTEM      | ISUTC       | UCM         | UMBB        | UDM         |             |             |              |              |
| Educação                     | -            | 271         | -            | -            | -            | -           | -           | 116         | -           | -           | 271         | 116         | 387          | 10.7         |
| Letras e Humanidades         | -            | 359         | -            | -            | 42           | -           | -           | -           | -           | -           | 359         | 42          | 401          | 11.1         |
| Ciências sociais             | 68           | 225         | 157          | -            | 513          | 226         | 26          | 464         | 151         | 158         | 450         | 1538        | 1988         | 54.8         |
| Serviços                     | 93           | -           | -            | 73           | -            | -           | -           | -           | -           | -           | 166         | -           | 166          | 4.6          |
| <b>CSH<sup>a</sup> Total</b> | <b>161</b>   | <b>855</b>  | <b>157</b>   | <b>73</b>    | <b>555</b>   | <b>226</b>  | <b>26</b>   | <b>580</b>  | <b>151</b>  | <b>158</b>  | <b>1246</b> | <b>1696</b> | <b>2942</b>  | <b>81.1</b>  |
| <b>% CSH</b>                 | <b>100.0</b> | <b>74.0</b> | <b>100.0</b> | <b>100.0</b> | <b>93.9</b>  | <b>68.9</b> | <b>45.6</b> | <b>77.6</b> | <b>85.3</b> | <b>87.8</b> | <b>80.6</b> | <b>81.5</b> | <b>81.1</b>  | <b>-</b>     |
| Ciências naturais            | -            | 300         | -            | -            | -            | 70          | -           | 30          | -           | -           | 300         | 100         | 400          | 11.0         |
| Engenharias                  | -            | -           | -            | -            | 36           | -           | 31          | -           | -           | 22          | -           | 89          | 89           | 2.5          |
| Agricultura                  | -            | -           | -            | -            | -            | -           | -           | 90          | 26          | -           | -           | 116         | 116          | 3.2          |
| Saúde                        | -            | -           | -            | -            | -            | 32          | -           | 47          | -           | -           | -           | 79          | 79           | 2.2          |
| <b>CNE<sup>b</sup> Total</b> |              | <b>300</b>  | -            | -            | <b>36</b>    | <b>102</b>  | <b>31</b>   | <b>167</b>  | <b>26</b>   | <b>22</b>   | <b>300</b>  | <b>384</b>  | <b>684</b>   | <b>18.9</b>  |
| <b>% CNE</b>                 | <b>0.0</b>   | <b>26.0</b> | <b>0.0</b>   | <b>0.0</b>   | <b>6.1</b>   | <b>31.1</b> | <b>54.4</b> | <b>22.4</b> | <b>14.7</b> | <b>12.2</b> | <b>19.4</b> | <b>18.5</b> | <b>18.9</b>  | <b>-</b>     |
| <b>Grande total</b>          | <b>161</b>   | <b>1155</b> | <b>157</b>   | <b>73</b>    | <b>591</b>   | <b>328</b>  | <b>57</b>   | <b>747</b>  | <b>177</b>  | <b>180</b>  | <b>1546</b> | <b>2080</b> | <b>3626</b>  | <b>100.0</b> |
| <b>% do total</b>            | <b>4.4</b>   | <b>31.9</b> | <b>4.3</b>   | <b>2.0</b>   | <b>16.3</b>  | <b>9.0</b>  | <b>1.6</b>  | <b>20.6</b> | <b>4.9</b>  | <b>5.0</b>  | <b>42.6</b> | <b>57.4</b> | <b>100.0</b> |              |

Fonte: Dados fornecidos pelas IES, Julho de 2004

<sup>a</sup>CSH=Ciências Sociais, Humanidades e Letras

<sup>b</sup>CNE=Ciências Naturais e Engenharias

**Quadro 2.6. Número de matriculados por área de formação e por instituição**

| Área formação        | UEM         | UP          | ISRI         | ACIPOL       | ISPU        | ISCTEM      | UCM         | ISUTC       | UMBB        | UDM         | Públicas     | Privadas    | Total        | % do total   |
|----------------------|-------------|-------------|--------------|--------------|-------------|-------------|-------------|-------------|-------------|-------------|--------------|-------------|--------------|--------------|
| Educação             | 158         | 855         | -            | -            | -           | -           | 456         | -           | -           | -           | 1013         | 456         | 1469         | 8.5          |
| Letras e Humanidades | 456         | 907         | -            | -            | 113         | -           | -           | -           | -           | -           | 1363         | 113         | 1476         | 8.6          |
| Ciências sociais     | 2540        | 560         | 520          |              | 1767        | 943         | 1031        | 81          | 303         | 158         | 3620         | 4283        | 7903         | 45.9         |
| Serviços             | 93          | -           | -            | 294          | -           | -           | -           | -           | -           | -           | 387          | -           | 387          | 2.2          |
| <b>CHS</b>           | <b>3247</b> | <b>2322</b> | <b>520</b>   | <b>294</b>   | <b>1880</b> | <b>943</b>  | <b>1487</b> | <b>81</b>   | <b>303</b>  | <b>158</b>  | <b>6383</b>  | <b>4852</b> | <b>11235</b> | <b>65.2</b>  |
| <b>% CHS</b>         | <b>44.2</b> | <b>75.6</b> | <b>100.0</b> | <b>100.0</b> | <b>94.4</b> | <b>71.1</b> | <b>79.3</b> | <b>35.2</b> | <b>78.5</b> | <b>87.8</b> | <b>56.8</b>  | <b>81.0</b> | <b>65.2</b>  | <b>65.2</b>  |
| Ciências naturais    | 1073        | 750         | -            | -            |             | 223         | 19          | -           | -           | -           | 1823         | 242         | 2065         | 12.0         |
| Engenharias          | 1533        | -           | -            | -            | 112         | -           | -           | 149         | -           | 22          | 1533         | 283         | 1816         | 10.5         |
| Agricultura          | 874         | -           | -            | -            | -           | -           | 277         | -           | 83          | -           | 874          | 360         | 1234         | 7.2          |
| Saúde                | 622         | -           | -            | -            | -           | 161         | 92          | -           | -           | -           | 622          | 253         | 875          | 5.1          |
| <b>CNE</b>           | <b>4102</b> | <b>750</b>  | <b>-</b>     | <b>-</b>     | <b>112</b>  | <b>384</b>  | <b>388</b>  | <b>149</b>  | <b>83</b>   | <b>22</b>   | <b>4852</b>  | <b>1138</b> | <b>5990</b>  | <b>34.8</b>  |
| <b>%CNE</b>          | <b>55.8</b> | <b>24.4</b> | <b>0.0</b>   | <b>0.0</b>   | <b>5.6</b>  | <b>28.9</b> | <b>20.7</b> | <b>64.8</b> | <b>21.5</b> | <b>12.2</b> | <b>43.2</b>  | <b>19.0</b> | <b>34.8</b>  | <b>34.8</b>  |
| <b>Grande Total</b>  | <b>7349</b> | <b>3072</b> | <b>520</b>   | <b>294</b>   | <b>1992</b> | <b>1327</b> | <b>1875</b> | <b>230</b>  | <b>386</b>  | <b>180</b>  | <b>11235</b> | <b>5990</b> | <b>17225</b> | <b>100.0</b> |
| <b>% do total</b>    | <b>42.7</b> | <b>17.8</b> | <b>3.0</b>   | <b>1.7</b>   | <b>11.6</b> | <b>7.7</b>  | <b>10.9</b> | <b>1.3</b>  | <b>2.2</b>  | <b>1.0</b>  | <b>65.2</b>  | <b>34.8</b> | <b>100.0</b> |              |

Fonte: Dados fornecidos pelas IES, Julho de 2004

<sup>a</sup>CSH=Ciências Sociais, Humanidades e Letras

<sup>b</sup>CNE=Ciências Naturais e Engenharias



**Quadro 2.7. Número de graduados por área formação e por instituição**

| Área formação        | IES Públicas |    |              |        | IES privadas |             |       |             |      |     | Total       |             | Grande Total | % total       |
|----------------------|--------------|----|--------------|--------|--------------|-------------|-------|-------------|------|-----|-------------|-------------|--------------|---------------|
|                      | UEM          | UP | ISRI         | ACIPOL | ISPU         | ISCTEM      | ISUTC | UCM         | UMBB | UDM | Publicas    | Privadas    |              |               |
| Educação             | -            | -  | -            | -      | 1            | -           | -     | 67          | -    | -   | -           | 68          | 68           | 4.8           |
| Letras e Humanidades | 40           | -  | -            | -      | 20           | -           | -     | -           | -    | -   | 40          | 20          | 60           | 4.3           |
| Ciências sociais     | 360          | -  | 19           | -      | 348          | 94          | -     | 142         | -    | -   | 379         | 584         | 963          | 68.3          |
| Serviços             | -            | -  | -            | -      | -            | -           | -     | -           | -    | -   | -           | -           | -            | -             |
| <b>CSH Total</b>     | <b>400</b>   | -  | <b>19</b>    | -      | <b>369</b>   | <b>94</b>   | -     | <b>209</b>  | -    | -   | <b>419</b>  | <b>672</b>  | <b>1091</b>  | <b>77.4</b>   |
| <b>% CSH</b>         | <b>60.7</b>  | -  | <b>100.0</b> | -      | <b>100.0</b> | <b>75.8</b> | -     | <b>87.8</b> | -    | -   | <b>61.8</b> | <b>91.9</b> | <b>77.4</b>  | -             |
| Ciências naturais    | 69           | -  | -            | -      | -            | 4           | -     | -           | -    | -   | 69          | 4           | 73           | 5.2           |
| Engenharias          | 73           | -  | -            | -      | -            | -           | -     | -           | -    | -   | 73          | -           | 73           | 5.2           |
| Agricultura          | 88           | -  | -            | -      | -            | -           | -     | 29          | -    | -   | 88          | 29          | 117          | 8.3           |
| Saúde                | 29           | -  | -            | -      | -            | 26          | -     | -           | -    | -   | 29          | 26          | 55           | 3.9           |
| <b>CNE Total</b>     | <b>259</b>   | -  | -            | -      | -            | <b>30</b>   | -     | <b>29</b>   | -    | -   | <b>259</b>  | <b>59</b>   | <b>318</b>   | <b>22.6</b>   |
| <b>% CNE</b>         | <b>39.3</b>  | -  | -            | -      | -            | <b>24.2</b> | -     | <b>12.2</b> | -    | -   | <b>38.2</b> | <b>8.1</b>  | <b>22.6</b>  | -             |
| <b>Grande total</b>  | <b>659</b>   | -  | <b>19</b>    | -      | <b>369</b>   | <b>124</b>  | -     | <b>238</b>  | -    | -   | <b>678</b>  | <b>731</b>  | <b>1409</b>  | <b>100.0%</b> |
| <b>% Total</b>       | <b>46.8</b>  | -  | <b>1.3</b>   | -      | <b>26.2</b>  | <b>8.8</b>  | -     | <b>16.9</b> | -    | -   | <b>48.1</b> | <b>51.9</b> | <b>100.0</b> | -             |

Fonte: Dados fornecidos pelas IES, Julho de 2004

<sup>a</sup>CSH=Ciências Sociais, Humanidades e Letras

<sup>b</sup>CNE=Ciências Naturais e Engenharias

**Quadro 2.8. Número de estudantes ingressos, matriculados e graduados em cursos de pós graduação por instituição**

| Área de formação     | Ingressos |              |              |              | Matriculados |              |              |             | Graduados    |              |              |             |
|----------------------|-----------|--------------|--------------|--------------|--------------|--------------|--------------|-------------|--------------|--------------|--------------|-------------|
|                      | UEM       | ISPU         | UCM          | Total        | UEM          | ISPU         | UCM          | Total       | UEM          | ISPU         | UCM          | Total       |
| Educação             | -         | -            | 24           | 24           | 51           | -            | 62           | 113         | -            | 1            | 6            | 7           |
| Letras e Humanidades | -         | -            | -            | -            | -            | -            | -            | -           | -            | -            | -            | -           |
| Ciências sociais     | -         | 27           | 13           | 40           | 43           | 27           | 23           | 93          | -            | 26           | 12           | 38          |
| Serviços             | -         | -            | -            | -            | -            | -            | -            | -           | -            | -            | -            | -           |
| <b>CSH Total</b>     | -         | <b>27</b>    | <b>37</b>    | <b>64</b>    | <b>94</b>    | <b>27</b>    | <b>85</b>    | <b>206</b>  | -            | <b>27</b>    | <b>18</b>    | <b>45</b>   |
| <b>% CSH</b>         | -         | <b>100.0</b> | <b>100.0</b> | <b>100.0</b> | <b>60.3</b>  | <b>100.0</b> | <b>100.0</b> | <b>76.9</b> | -            | <b>100.0</b> | <b>100.0</b> | <b>90.0</b> |
| Ciências naturais    | -         | -            | -            | -            | -            | -            | -            | -           | -            | -            | -            | -           |
| Engenharias          | -         | -            | -            | -            | -            | -            | -            | -           | -            | -            | -            | -           |
| Agricultura          | -         | -            | -            | -            | 47           | -            | -            | 47          | 5            | -            | -            | 5           |
| Saúde                | -         | -            | -            | -            | 15           | -            | -            | 15          | -            | -            | -            | -           |
| <b>CNE Total</b>     | -         | -            | -            | -            | <b>62</b>    | -            | -            | <b>62</b>   | <b>5</b>     | -            | -            | <b>5</b>    |
| <b>% CNE</b>         | -         | -            | -            | -            | <b>39.7</b>  | -            | -            | <b>23.1</b> | <b>100.0</b> | -            | -            | <b>10.0</b> |
| <b>Total</b>         | <b>-</b>  | <b>27</b>    | <b>37</b>    | <b>64</b>    | <b>156</b>   | <b>27</b>    | <b>85</b>    | <b>268</b>  | <b>5</b>     | <b>27</b>    | <b>18</b>    | <b>50</b>   |

Fonte: Dados fornecidos pelas IES, Julho de 2004

<sup>a</sup>CSH=Ciências Sociais, Humanidades e Letras

<sup>b</sup>CNE=Ciências Naturais e Engenharias

**Quadro 2.9. Número de estudantes matriculados no ensino superior segundo a sua naturalidade por instituição e tipo de instituição**

| Província de nascimento | IES Públicas |             |            |            | IES Privadas |             |             |             |            |            | Total      | % do total  | % dos conhecidos. |              |              |
|-------------------------|--------------|-------------|------------|------------|--------------|-------------|-------------|-------------|------------|------------|------------|-------------|-------------------|--------------|--------------|
|                         | UEM          | UP          | ISRIACIPOL | Total      | ISPUISCTEM   | UCM         | ISUTC       | UMBB        | UDM        | Total      |            |             |                   |              |              |
| Cabo Delgado            | 165          | -           | 12         | 13         | 190          | 41          | -           | 108         | 6          | 16         | 3          | 133         | 323               | 2.3          | 3.5          |
| Gaza                    | 548          | -           | 42         | 24         | 614          | 138         | -           | 24          | 10         | 6          | 18         | 58          | 672               | 4.8          | 7.2          |
| Inhambane               | 657          | -           | 32         | 44         | 733          | 182         | -           | 48          | 11         | 11         | 28         | 98          | 831               | 6.0          | 8.9          |
| Manica                  | 209          | -           | 16         | 18         | 243          | 45          | -           | 53          | 3          | 2          | -          | 58          | 301               | 2.2          | 3.2          |
| Maputo Cidade           | 3495         | -           | -          | 90         | 3585         | 979         | -           | 25          | -          | -          | 95         | 120         | 3705              | 26.6         | 39.6         |
| Maputo Província        | -            | -           | 275        | 25         | 300          | -           | -           | 104         | 93         | 25         | 5          | 227         | 527               | 3.8          | 5.6          |
| Nampula                 | 406          | -           | 25         | 13         | 444          | 79          | -           | 118         | 18         | 87         | 10         | 233         | 677               | 4.9          | 7.2          |
| Niassa                  | 111          | -           | 11         | 9          | 131          | 26          | -           | 58          | 0          | 10         | 1          | 69          | 200               | 1.4          | 2.1          |
| Sofala                  | 595          | -           | 22         | 20         | 637          | 121         | -           | 160         | 11         | 11         | 6          | 188         | 825               | 5.9          | 8.8          |
| Tete                    | 281          | -           | 12         | 14         | 307          | 76          | -           | 98          | 9          | 8          | 6          | 121         | 428               | 3.1          | 4.6          |
| Zambézia                | 648          | -           | 48         | 24         | 720          | 248         | -           | 104         | 7          | 30         | -          | 141         | 861               | 6.2          | 9.2          |
| <b>Total conhecido</b>  | <b>7115</b>  | <b>-</b>    | <b>495</b> | <b>294</b> | <b>7904</b>  | <b>1935</b> | <b>-</b>    | <b>900</b>  | <b>168</b> | <b>206</b> | <b>172</b> | <b>1446</b> | <b>9350</b>       | <b>67.2</b>  | <b>100.0</b> |
| <b>Desconhecido</b>     | <b>234</b>   | <b>3072</b> | <b>25</b>  | <b>0</b>   | <b>3331</b>  | <b>57</b>   | <b>1327</b> | <b>975</b>  | <b>62</b>  | <b>180</b> | <b>8</b>   | <b>1225</b> | <b>4556</b>       | <b>32.8</b>  |              |
| <b>Grande Total</b>     | <b>7349</b>  | <b>3072</b> | <b>520</b> | <b>294</b> | <b>11235</b> | <b>1992</b> | <b>1327</b> | <b>1875</b> | <b>230</b> | <b>386</b> | <b>180</b> | <b>2671</b> | <b>13906</b>      | <b>100.0</b> |              |

Fonte: Dados fornecidos pelas IES, Julho de 2004

**Quadro 2.10. Número de estudantes matriculados no ensino superior segundo a província onde foi concluída o ensino pré-universitário por instituição e tipo de instituição**

| Província               | IES Públicas |             |            |            |              | IES Privadas |             |             |            |            |            |             | Total        | % do total   | % dos conhecidos. |
|-------------------------|--------------|-------------|------------|------------|--------------|--------------|-------------|-------------|------------|------------|------------|-------------|--------------|--------------|-------------------|
|                         | UEM          | UP          | ISRI       | ACIPOL     | Total        | ISPU         | SCTEM       | UCM         | ISUTC      | UMBB       | UDM        | Total       |              |              |                   |
| Cabo Delgado            | -            | -           | 12         | 8          | 20           | -            | -           | 82          | 0          | 9          | 0          | 91          | 111          | 0.6          | 6.0               |
| Gaza                    | -            | -           | 41         | 20         | 61           | -            | -           | 6           | 4          | 1          | 2          | 13          | 74           | 0.4          | 4.0               |
| Inhambane               | -            | -           | 33         | 22         | 55           | -            | -           | 12          | 1          | 1          | 4          | 18          | 73           | 0.4          | 3.9               |
| Manica                  | -            | -           | 15         | 21         | 36           | -            | -           | 33          | 0          | 7          | 1          | 41          | 77           | 0.4          | 4.1               |
| Maputo Cidade           | -            | -           | 0          | 136        | 136          | -            | -           | 66          | 120        | 0          | 150        | 336         | 472          | 2.7          | 25.3              |
| Maputo Província        | -            | -           | 278        | 13         | 291          | -            | -           | 16          | 5          | 37         | 7          | 65          | 356          | 2.1          | 19.1              |
| Nampula                 | -            | -           | 22         | 18         | 40           | -            | -           | 44          | 16         | 122        | 5          | 187         | 227          | 1.3          | 12.2              |
| Niassa                  | -            | -           | 11         | 8          | 19           | -            | -           | 40          | 1          | 4          | 3          | 48          | 67           | 0.4          | 3.6               |
| Sofala                  | -            | -           | 22         | 20         | 42           | -            | -           | 120         | 13         | 8          | 3          | 144         | 186          | 1.1          | 10.0              |
| Tete                    | -            | -           | 12         | 9          | 21           | -            | -           | 30          | 2          | 2          | 3          | 37          | 58           | 0.3          | 3.1               |
| Zambézia                | -            | -           | 48         | 14         | 62           | -            | -           | 80          | 2          | 9          | 8          | 99          | 161          | 0.9          | 8.6               |
| <b>Total conhecidos</b> | -            | -           | <b>494</b> | <b>289</b> | <b>783</b>   | -            | -           | <b>529</b>  | <b>164</b> | <b>200</b> | <b>186</b> | <b>1079</b> | <b>1862</b>  | <b>10.8</b>  | <b>100.0%</b>     |
| <b>Desconhecidos</b>    | <b>7349</b>  | <b>3072</b> | <b>26</b>  | <b>5</b>   | <b>10452</b> | <b>1992</b>  | <b>1327</b> | <b>1346</b> | <b>66</b>  | <b>186</b> | <b>-6</b>  | <b>4911</b> | <b>15363</b> | <b>89.2</b>  |                   |
| <b>Total</b>            | <b>7349</b>  | <b>3072</b> | <b>520</b> | <b>294</b> | <b>11235</b> | <b>1992</b>  | <b>1327</b> | <b>1875</b> | <b>230</b> | <b>386</b> | <b>180</b> | <b>5990</b> | <b>17225</b> | <b>100.0</b> |                   |

**Quadro 2.11. Estrutura etária dos estudantes matriculados nas instituições públicas**

| Classes etárias  | UEM  |      |      | UP   | ISRI |     |     | ACIPOL |
|------------------|------|------|------|------|------|-----|-----|--------|
|                  | H    | M    | T    | T    | H    | M   | T   | T-     |
| < 17             | 0    | 0    | 0    | -    | 0    | 0   | 0   | -      |
| 17-20            | 77   | 69   | 146  | -    | 28   | 20  | 48  | -      |
| 21-24            | 1311 | 627  | 1938 | -    | 121  | 47  | 168 | -      |
| 24-28            | 1825 | 574  | 2399 | -    | 107  | 30  | 137 | -      |
| 29-32            | 993  | 284  | 1277 | -    | 42   | 18  | 60  | -      |
| 33-36            | 572  | 123  | 695  | -    | 22   | 3   | 25  | -      |
| 37-40            | 310  | 88   | 398  | -    | 16   | 6   | 22  | -      |
| 41-44            | 189  | 58   | 247  | -    | 2    | 2   | 4   | -      |
| ≥45              | 205  | 44   | 249  | -    | 10   | 9   | 19  | -      |
| Total conhecidos | 5482 | 1867 | 7349 | -    | 348  | 135 | 483 | -      |
| Desconhecidos    | -28  | 28   | 0    | 3072 | 30   | 7   | 37  | 294    |
| Total            | 5454 | 1895 | 7349 | 3072 | 378  | 142 | 520 | 294    |

Fonte: Dados fornecidos pelas IES, Julho de 2004

**Quadro 2.12. Estrutura etária dos estudantes matriculados nas instituições privadas**

| Classes etárias        | ISPU        | ISCTEM      | ISUTC      |           |            | UCM         |            |             | UMBB       |           |            | UDM        |           |            |
|------------------------|-------------|-------------|------------|-----------|------------|-------------|------------|-------------|------------|-----------|------------|------------|-----------|------------|
|                        | T           | T           | H          | M         | T          | H           | M          | T           | H          | M         | T          | H          | M         | T          |
| < 17                   |             | -           | -          | -         | -          | 0           | 4          | 4           | -          | -         | -          | -          | -         | -          |
| 17-20                  |             | -           | 6          | 4         | 10         | 43          | 70         | 113         | 0          | 1         | 1          | 7          | 6         | 13         |
| 21-24                  |             | -           | 45         | 11        | 56         | 111         | 103        | 214         | 17         | 17        | 34         | 16         | 12        | 28         |
| 24-28                  |             | -           | 12         | 8         | 20         | 150         | 99         | 249         | 43         | 5         | 48         | 16         | 20        | 36         |
| 29-32                  |             | -           | 29         | 6         | 35         | 44          | 20         | 64          | 29         | 12        | 41         | 16         | 8         | 24         |
| 33-36                  |             | -           | 21         | 5         | 26         | 27          | 7          | 34          | 25         | 7         | 32         | 16         | 14        | 30         |
| 37-40                  |             | -           | 19         | 2         | 21         | 13          | 6          | 19          | 17         | 6         | 23         | 12         | 11        | 23         |
| 41-44                  |             | -           | 7          | 2         | 9          | 24          | 3          | 27          | 16         | 5         | 21         | 10         | 3         | 13         |
| ≥45                    |             | -           | 4          | 2         | 6          | 22          | 2          | 24          | 8          | 1         | 9          | 13         | 0         | 13         |
| <b>Total conhecido</b> |             | -           | <b>143</b> | <b>40</b> | <b>183</b> | <b>434</b>  | <b>314</b> | <b>748</b>  | <b>155</b> | <b>54</b> | <b>209</b> | <b>106</b> | <b>74</b> | <b>180</b> |
| <b>Desconhecido</b>    | <b>1992</b> | <b>1327</b> | <b>-10</b> | <b>0</b>  | <b>-10</b> | <b>720</b>  | <b>407</b> | <b>1127</b> | <b>0</b>   | <b>0</b>  | <b>0</b>   | <b>1</b>   | <b>-1</b> | <b>0</b>   |
| <b>Total</b>           | <b>1992</b> | <b>1327</b> | <b>133</b> | <b>40</b> | <b>173</b> | <b>1154</b> | <b>721</b> | <b>1875</b> | <b>155</b> | <b>54</b> | <b>209</b> | <b>107</b> | <b>73</b> | <b>180</b> |

Fonte: Dados fornecidos pelas IES, Julho de 2004

## 2.2 Estatísticas sobre corpo docente

Quadro 2.13. Número de docentes nacionais por regime de contratação e por sexo

| Instituição     | Docentes a tempo inteiro |            |            | Docentes a tempo parcial |          |       | Todos  |          |       |
|-----------------|--------------------------|------------|------------|--------------------------|----------|-------|--------|----------|-------|
|                 | Homens                   | Mulheres   | Total      | Homens                   | Mulheres | Total | Homens | Mulheres | Total |
| <b>Publicas</b> | <b>624</b>               | <b>226</b> | <b>850</b> |                          |          |       |        |          |       |
| ACIPOL          | 4                        | 0          | 4          | 39                       | 3        | 42    | 43     | 3        | 46    |
| ISRI            | 26                       | 2          | 28         | 27                       | 4        | 31    | 53     | 6        | 59    |
| UEM             | 444                      | 152        | 596        | 234                      | 61       | 295   | 678    | 213      | 891   |
| UP              | 150                      | 72         | 222        | 50                       | 13       | 63    | 200    | 85       | 285   |
| <b>Privadas</b> | <b>63</b>                | <b>17</b>  | <b>80</b>  |                          |          |       |        |          |       |
| ISCTEM          | 4                        | 5          | 9          | 128                      | 28       | 156   | 132    | 33       | 165   |
| ISPU            | 14                       | 8          | 22         | 145                      | 17       | 162   | 159    | 25       | 184   |
| ISUTC           | 4                        | 0          | 4          | 39                       | 1        | 40    | 43     | 1        | 44    |
| UCM             | 41                       | 4          | 45         | 71                       | 6        | 77    | 112    | 10       | 122   |
| UDM             | 0                        | 0          | 0          | 25                       | 4        | 29    | 25     | 4        | 29    |
| UMBB            | 0                        | 0          | 0          | 42                       | 4        | 46    | 42     | 4        | 46    |
| <b>Total</b>    | <b>687</b>               | <b>243</b> | <b>930</b> |                          |          |       |        |          |       |

Fonte: Dados fornecidos pelas IES, Julho de 2004

**Quadro 2.14. Número de docentes por regime de contratação e por nacionalidade**

| Instituição     | Moçambicanos  |               |       | Estrangeiros  |               |       | Todos         |               |       |
|-----------------|---------------|---------------|-------|---------------|---------------|-------|---------------|---------------|-------|
|                 | Tempo Inteiro | Tempo Parcial | Total | Tempo Inteiro | Tempo Parcial | Total | Tempo Inteiro | Tempo Parcial | Total |
| <b>Publicas</b> | <b>850</b>    |               |       | <b>65</b>     |               |       | <b>915</b>    |               |       |
| ACIPOL          | 4             | 42            | 46    | 0             | 2             | 2     | 4             | 44            | 48    |
| ISRI            | 28            | 31            | 59    | 1             | 0             | 1     | 29            | 31            | 60    |
| UEM             | 596           | 295           | 891   | 55            | 14            | 69    | 651           | 309           | 960   |
| UP              | 222           | 63            | 285   | 9             | 0             | 9     | 231           | 63            | 294   |
| <b>Privadas</b> | <b>80</b>     |               |       | <b>101</b>    |               |       | <b>181</b>    |               |       |
| ISCTEM          | 9             | 156           | 165   | 6             | 17            | 23    | 15            | 173           | 188   |
| ISPU            | 22            | 162           | 184   | 10            | 15            | 25    | 32            | 177           | 209   |
| ISUTC           | 4             | 40            | 44    | 2             | 4             | 6     | 6             | 44            | 50    |
| UCM             | 45            | 77            | 122   | 83            | 13            | 96    | 128           | 90            | 218   |
| UDM             | 0             | 29            | 29    | 0             | 0             | 0     | 0             | 29            | 29    |
| UMBB            | 0             | 46            | 46    | 0             | 7             | 7     | 0             | 53            | 53    |
| <b>Todas</b>    | <b>930</b>    |               |       | <b>166</b>    |               |       | <b>1096</b>   |               |       |

Fonte: Dados fornecidos pelas IES, Julho 2004



**Quadro 2.15. Número de docentes por regime de contratação e por nível de formação**

| Instituição      | Docentes a tempo inteiro |            |            |            |               |             | Docentes a tempo parcial |            |        |        |               |       | Grande total |
|------------------|--------------------------|------------|------------|------------|---------------|-------------|--------------------------|------------|--------|--------|---------------|-------|--------------|
|                  | Bacharel                 | Licenciado | Mestre     | Doutor     | Não conhecido | Sub total   | Bacharel                 | Licenciado | Mestre | Doutor | Não conhecido | total |              |
| <b>Públicas</b>  |                          |            |            |            |               |             |                          |            |        |        |               |       |              |
| ACIPOL           | 1                        | 2          | 1          | 0          | 0             | 4           | 1                        | 37         | 5      | 1      | 0             | 44    | 48           |
| ISRI             |                          | 13         | 14         | 2          | 0             | 29          |                          | 29         | 2      | 0      | 0             | 31    | 60           |
| UEM              | 1                        | 385        | 137        | 128        | 0             | 651         |                          | 234        | 45     | 30     | 0             | 309   | 960          |
| UP               |                          | 168        | 33         | 30         | 0             | 231         |                          | 49         | 8      | 6      | 0             | 63    | 294          |
| <b>Sub-total</b> | <b>2</b>                 | <b>568</b> | <b>185</b> | <b>160</b> | <b>0</b>      | <b>915</b>  |                          |            |        |        |               |       |              |
| <b>Privadas</b>  |                          |            |            |            |               |             |                          |            |        |        |               |       |              |
| ISCTEM           | 1                        | 11         | 1          | 2          | 0             | 15          | 2                        | 118        | 37     | 16     | 0             | 173   | 188          |
| ISPU             |                          | 22         | 4          | 6          | 0             | 32          |                          | 135        | 32     | 10     | 0             | 177   | 209          |
| ISUTC            |                          | 4          | 0          | 2          | 0             | 6           |                          | 33         | 6      | 5      | 0             | 44    | 50           |
| UCM              | 42                       | 40         | 36         | 5          | 5             | 128         | 25                       | 47         | 15     | 1      | 2             | 90    | 218          |
| UDM              |                          | 0          | 0          | 0          | 0             | 0           | 1                        | 16         | 12     | 0      | 0             | 29    | 29           |
| UMBB             |                          | 0          | 0          | 0          | 0             | 0           | 4                        | 42         | 6      | 1      | 0             | 53    | 53           |
| <b>Sub-total</b> | <b>43</b>                | <b>77</b>  | <b>41</b>  | <b>15</b>  | <b>5</b>      | <b>181</b>  |                          |            |        |        |               |       |              |
| <b>Todas</b>     | <b>45</b>                | <b>645</b> | <b>226</b> | <b>175</b> | <b>5</b>      | <b>1096</b> |                          |            |        |        |               |       |              |

Fonte: Dados fornecidos pelas IES, Julho de 2004

**Quadro 2.16. Número de docentes por nível de formação e por sexo**

| Instituição     | Bacharel |    |    | Licenciatura |     |     | Mestrado |    |     | Doutoramento |    |     | Outros níveis não conhecidos |   |   | Todos |     |     |
|-----------------|----------|----|----|--------------|-----|-----|----------|----|-----|--------------|----|-----|------------------------------|---|---|-------|-----|-----|
|                 | H        | M  | T  | H            | M   | T   | H        | M  | T   | H            | M  | T   | H                            | M | T | H     | M   | T   |
| <b>Públicas</b> |          |    |    |              |     |     |          |    |     |              |    |     |                              |   |   |       |     |     |
| ACIPOL          | 2        | 0  | 2  | 36           | 3   | 39  | 6        | 0  | 6   | 1            | 0  | 1   |                              |   |   | 45    | 3   | 48  |
| ISRI            | 0        | 0  | 0  | 37           | 5   | 42  | 14       | 2  | 16  | 2            | 0  | 2   |                              |   |   | 53    | 7   | 60  |
| UEM             | 0        | 1  | 1  | 458          | 161 | 619 | 139      | 43 | 182 | 133          | 25 | 158 |                              |   |   | 730   | 230 | 960 |
| UP              | 0        | 0  | 0  | 152          | 65  | 217 | 40       | 1  | 41  | 32           | 4  | 36  |                              |   |   | 224   | 70  | 294 |
| <b>Privadas</b> |          |    |    |              |     |     |          |    |     |              |    |     |                              |   |   |       |     |     |
| ISCTEM          | 2        | 1  | 3  | 98           | 28  | 126 | 26       | 9  | 35  | 16           | 1  | 17  |                              |   |   | 142   | 39  | 181 |
| ISPU            | 0        | 0  | 0  | 125          | 32  | 157 | 9        | 27 | 36  | 7            | 9  | 16  |                              |   |   | 141   | 68  | 209 |
| ISUTC           | 0        | 0  | 0  | 35           | 2   | 37  | 6        | 0  | 6   | 6            | 1  | 7   |                              |   |   | 47    | 3   | 50  |
| UCM             | 38       | 22 | 60 | 67           | 20  | 87  | 36       | 15 | 51  | 4            | 2  | 6   | 4                            | 3 | 7 | 149   | 62  | 211 |
| UDM             | 0        | 1  | 1  | 15           | 1   | 16  | 10       | 2  | 12  |              |    |     |                              |   |   | 25    | 4   | 29  |
| UMBB            | 3        | 1  | 4  | 37           | 5   | 42  | 6        | 0  | 6   | 1            | 0  | 1   |                              |   |   | 47    | 6   | 53  |

Fonte: Dados fornecidos pelas IES, Julho de 2004  
H- Homens, M-Mulhers e T-Total

## 2.3 Estatísticas sobre corpo técnico administrativo

**Quadro 2.17. Número de corpo técnico administrativo por sexo e regime de contratação**

| Instituição     | Tempo inteiro |          |       | Tempo Parcial |          |       |
|-----------------|---------------|----------|-------|---------------|----------|-------|
|                 | Homens        | Mulheres | Total | Homens        | Mulheres | Total |
| <b>Públicas</b> |               |          |       |               |          |       |
| ACIPOL          | 40            | 4        | 44    | -             | -        | -     |
| ISRI            | 22            | 16       | 38    | -             | -        | -     |
| UEM             | 1479          | 646      | 2125  | 4             | 0        | 4     |
| UP              | n.d           | n.d      | n.d   | n.d           | n.d      | n.d   |
| <b>Privadas</b> |               |          |       |               |          |       |
| ISCTEM          | n.d           | n.d      | n.d   | n.d           | n.d      | n.d   |
| ISPU            | 101           | 40       | 141   | 0             | 1        | 1     |
| ISUTC           | n.d           | n.d      | n.d   | n.d           | n.d      | n.d   |
| UCM             | 108           | 36       | 144   | 1             | 1        | 2     |
| UDM             | 16            | 8        | 24    | 2             | 0        | 2     |
| UMBB            | 5             | 2        | 7     | 5             | 1        | 6     |

*Fonte: Dados fornecidos pelas IES, Julho de 2004*

*n.d – Dados não disponíveis*

**Quadro 2.18. Número de corpo técnico administrativo por regime de contratação e nacionalidade.**

| Instituição     | Tempo Inteiro |             |       | Tempo Parcial |             |       | Todos       |             |       |
|-----------------|---------------|-------------|-------|---------------|-------------|-------|-------------|-------------|-------|
|                 | Moçambicana   | Estrangeira | Total | Moçambicana   | Estrangeira | Total | Moçambicana | Estrangeira | Total |
| <b>Públicas</b> |               |             |       |               |             |       |             |             |       |
| ACIPOL          | 44            | -           | 44    | -             | -           | -     | 44          | -           | 44    |
| ISRI            | 38            | -           | 38    | -             | -           | -     | 38          | -           | 38    |
| UEM             | 2123          | 2           | 2125  | 3             | 1           | 4     | 2126        | 3           | 2129  |
| UP              | n.d           | n.d         | n.d   | n.d           | n.d         | n.d   | n.d         | n.d         | N/D   |
| <b>Privadas</b> |               |             |       |               |             |       |             |             |       |
| ISCTEM          | n.d           | n.d         | n.d   | n.d           | n.d         | n.d   | n.d         | n.d         | N/D   |
| ISPU            | 138           | 3           | 141   | 1             | -           | 1     | 139         | 3           | 142   |
| ISUTC           | n.d           | n.d         | n.d   | n.d           | n.d         | n.d   | n.d         | n.d         | N/D   |
| UCM             | 144           | -           | 144   | 2             | -           | 2     | 146         | -           | 146   |
| UDM             | 24            | -           | 24    | 2             | -           | 2     | 26          | -           | 26    |
| UMBB            | 6             | 1           | 7     | 6             | -           | 6     | 12          | 1           | 13    |

*Fonte: Dados Fornecidos pelas IES, Julho de 2004*

n.d – Dados não disponíveis

**Quadro 2.19. Número de corpo técnico administrativo por nível de formação e regime de contratação**

| Instituição     | Tempo Inteiro   |        |       |       |         |        |        |       | Tempo Parcial |        |       |       |         |        |        |       |
|-----------------|-----------------|--------|-------|-------|---------|--------|--------|-------|---------------|--------|-------|-------|---------|--------|--------|-------|
|                 | Elementar       | Básico | Médio | Bach. | Licenc. | Mestre | Doutor | Total | Elementar     | Básico | Médio | Bach. | Licenc. | Mestre | Doutor | Total |
| <b>Publicas</b> |                 |        |       |       |         |        |        |       |               |        |       |       |         |        |        |       |
| ACIPOL          | -               | 22     | 14    | 2     | 5       | 1      | -      | 44    | -             | -      | -     | -     | -       | -      | -      | -     |
| ISRI            | -               | 28     | 10    | -     | -       | -      | -      | 38    | -             | -      | -     | -     | -       | -      | -      | -     |
| UEM             | 979             | 474    | 522   | 23    | 118     | 10     | -      | 2126  | -             | -      | -     | -     | 3       | -      | -      | 3     |
| UP              | n.d             | n.d    | n.d   | n.d   | n.d     | n.d    | n.d    | n.d   | n.d           | n.d    | n.d   | n.d   | n.d     | n.d    | N/D    | N/D   |
| <b>Privadas</b> |                 |        |       |       |         |        |        |       |               |        |       |       |         |        |        |       |
| ISCTEM          | n.d             | n.d    | n.d   | n.d   | n.d     | n.d    | n.d    | n.d   | n.d           | n.d    | n.d   | n.d   | n.d     | n.d    | n.d    | n.d   |
| ISPU            | -               | 33     | 64    | 7     | 29      | 1      | 5      | 139   | -             | -      | -     | -     | 2       | 0      | 1      | 3     |
| ISUTC           | n.d             | n.d    | n.d   | n.d   | n.d     | n.d    | n.d    | n.d   | n.d           | n.d    | n.d   | n.d   | n.d     | n.d    | n.d    | n.d   |
| UCM             | 35 <sup>a</sup> | 94     | 15    | -     | -       | -      | -      | 144   | -             | 1      | 1     | -     | -       | -      | -      | 2     |
| UDM             | -               | 11     | 7     | -     | 4       | 2      | -      | 24    | -             | -      | -     | -     | 2       | -      | -      | 2     |
| UMBB            | -               | -      | 6     | -     | -       | 1      | -      | 7     | -             | -      | -     | 1     | 5       | -      | -      | 6     |

Fonte: Dados fornecidos pelas IES, Julho de 2004

n.d – Dados não disponíveis

<sup>a</sup>São incluídas pessoas com formação elementar e com nível de formação desconhecido.

**Quadro 2.20. Número de corpo técnico administrativo por nível de formação e por nacionalidade**

| Instituição     | Moçambicana     |        |       |       |         |        |        |       | Estrangeira       |        |       |       |         |        |        |       |
|-----------------|-----------------|--------|-------|-------|---------|--------|--------|-------|-------------------|--------|-------|-------|---------|--------|--------|-------|
|                 | Elementar       | Básico | Médio | Bach. | Licenc. | Mestre | Doutor | Total | Inferior a Básico | Básico | Médio | Bach. | Licenc. | Mestre | Doutor | Total |
| <i>Públicas</i> |                 |        |       |       |         |        |        |       |                   |        |       |       |         |        |        |       |
| ACIPOL          | -               | 22     | 14    | 2     | 5       | 1      | -      | 44    | -                 | -      | -     | -     | -       | -      | -      | -     |
| ISRI            | -               | 28     | 10    | -     | -       | -      | -      | 38    | -                 | -      | -     | -     | -       | -      | -      | -     |
| UEM             | 978             | 473    | 521   | 23    | 121     | 10     | -      | 2126  | 1                 | 1      | 1     | -     | -       | -      | -      | 3     |
| UP              | n.d             | n.d    | n.d   | n.d   | n.d     | n.d    | n.d    | n.d   | n.d               | n.d    | n.d   | n.d   | n.d     | n.d    | n.d    | n.d   |
| <i>Privadas</i> |                 |        |       |       |         |        |        |       |                   |        |       |       |         |        |        |       |
| ISCTEM          | n.d             | n.d    | n.d   | n.d   | n.d     | n.d    | n.d    | n.d   | n.d               | n.d    | n.d   | n.d   | n.d     | n.d    | n.d    | n.d   |
| ISPU            | -               | 33     | 64    | 7     | 30      | -      | 4      | 138   | -                 | -      | -     | -     | 1       | 1      | 2      | 4     |
| ISUTC           | n.d             | n.d    | n.d   | n.d   | n.d     | n.d    | n.d    | n.d   | n.d               | n.d    | n.d   | n.d   | n.d     | n.d    | n.d    | n.d   |
| UCM             | 35 <sup>a</sup> | 95     | 16    | -     | -       | -      | -      | 146   | -                 | -      | -     | -     | -       | -      | -      | -     |
| UDM             | -               | 11     | 7     | -     | 6       | 2      | -      | 26    | -                 | -      | -     | -     | -       | -      | -      | -     |
| UMBB            | -               | -      | 6     | 1     | 5       | -      | -      | 12    | -                 | -      | -     | -     | -       | 1      | -      | 1     |

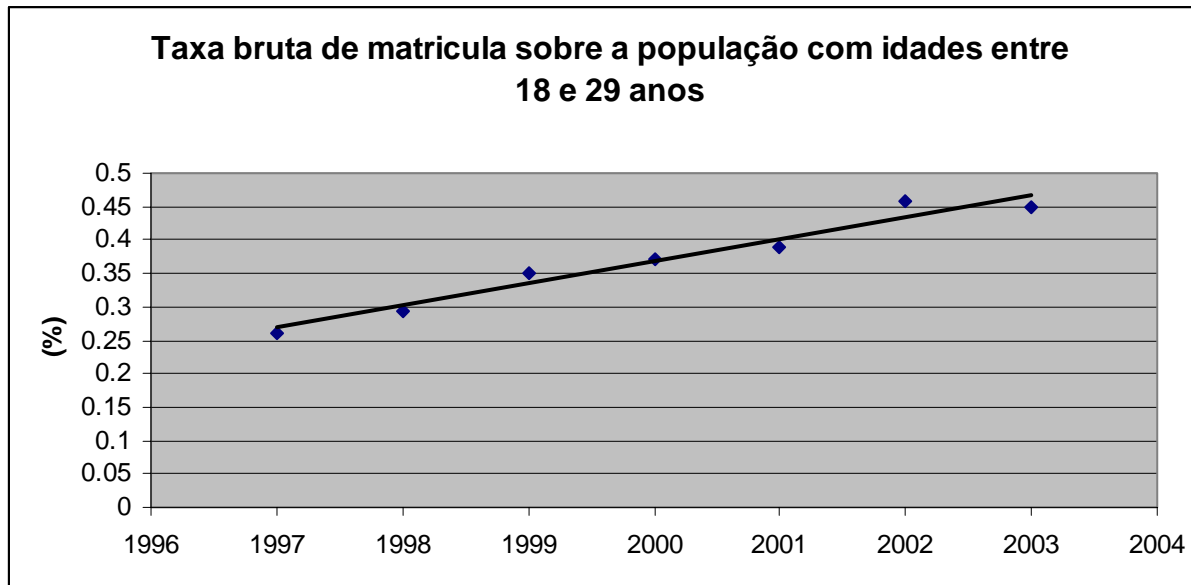
Fonte: Dados fornecidos pelas IES, Julho de 2004

n.d – Dados não disponíveis

<sup>a</sup>São incluídas pessoas com formação elementar e com nível de formação desconhecido

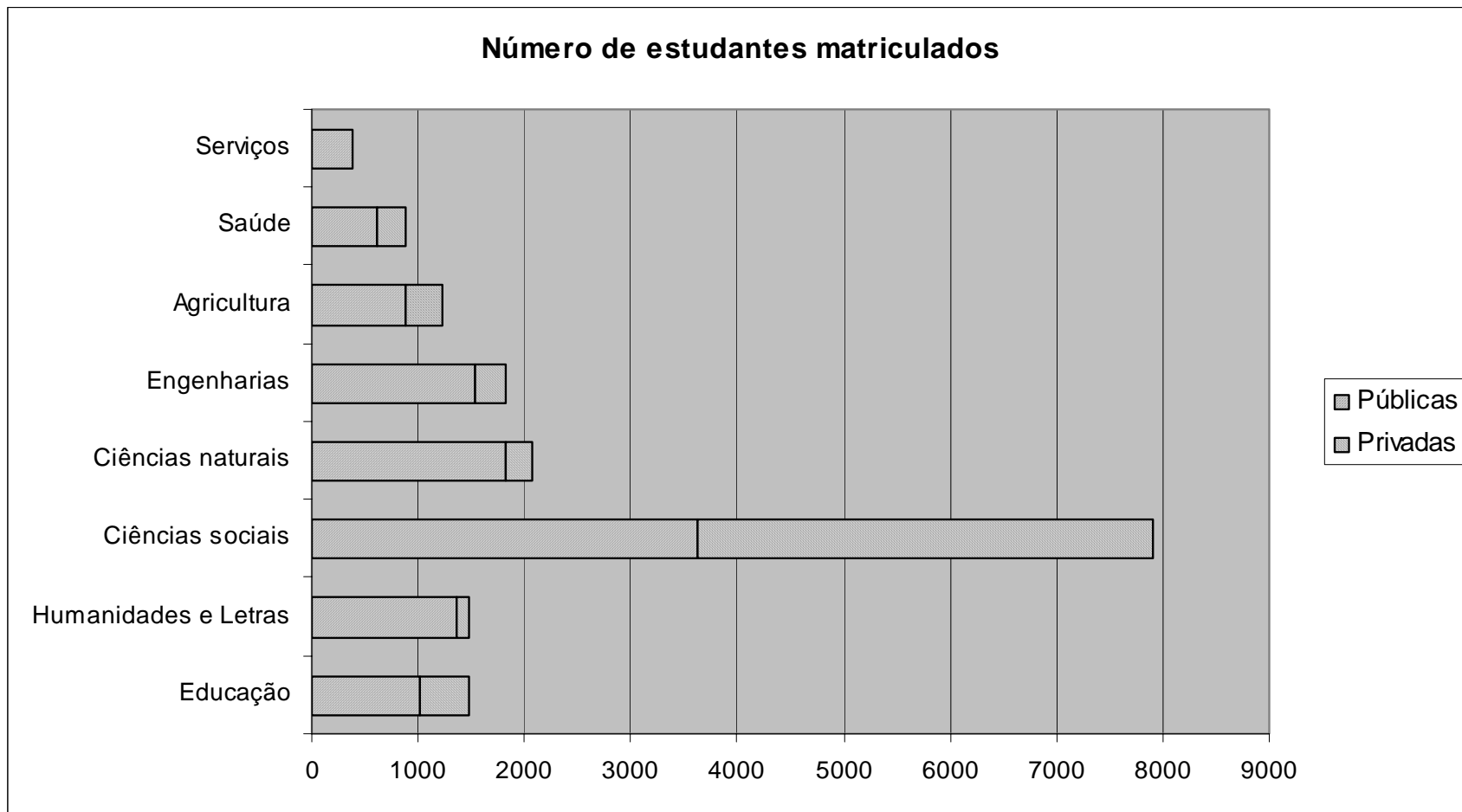
## 2.4 Alguns Indicadores sobre o ensino superior

Gráfico 2.1. Taxa bruta de matrícula sobre a população com idade entre 18 e 29 anos



Fonte: Quadro 1.6 e Dados de projecção da população

**Gráfico 2.2. Número de estudantes matriculados por área científica e tipo de instituição**



Fonte: Quadro 1.6

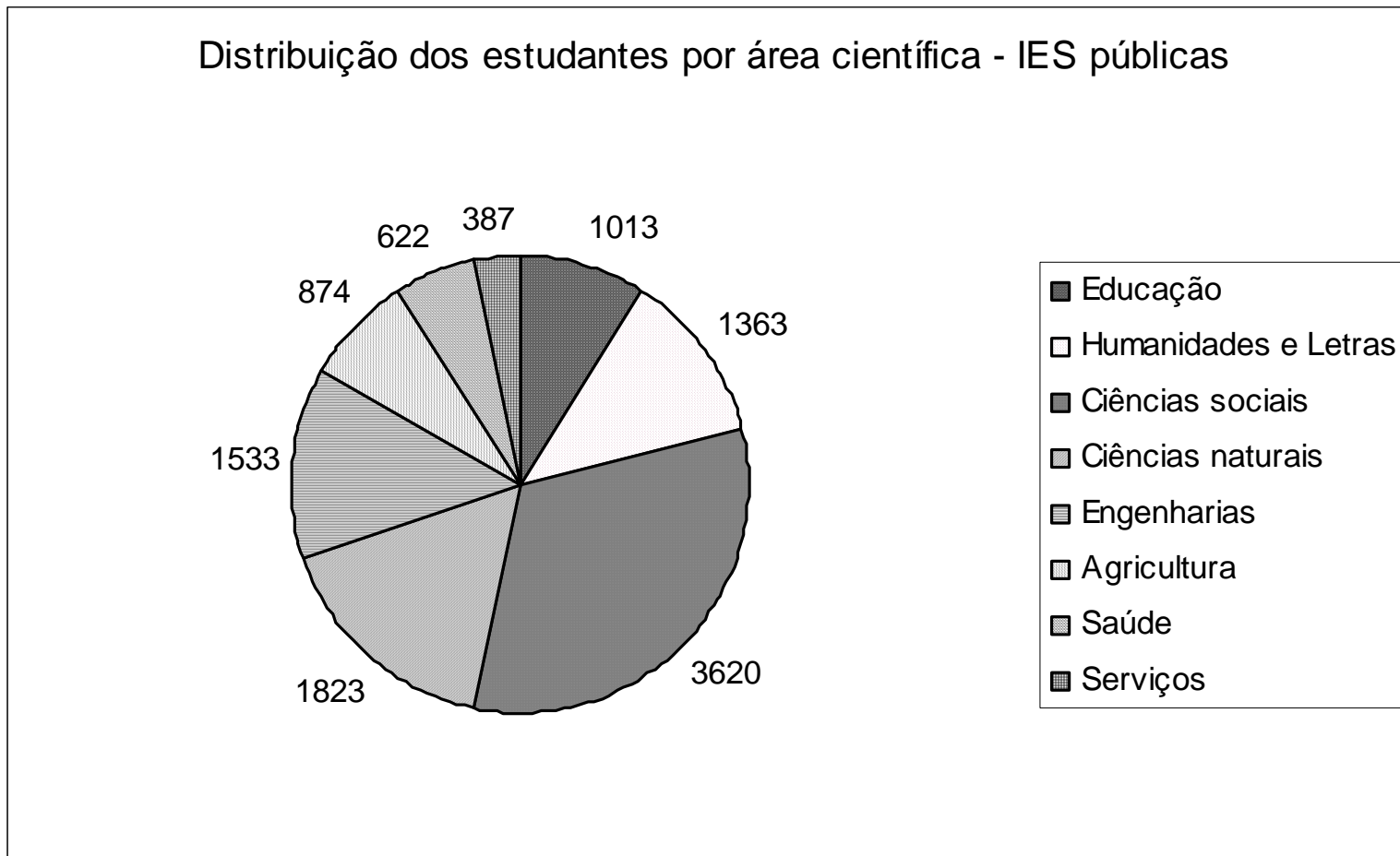


**Gráfico 2.3. Distribuição percentual dos estudantes matriculados no ensino superior por área formação**



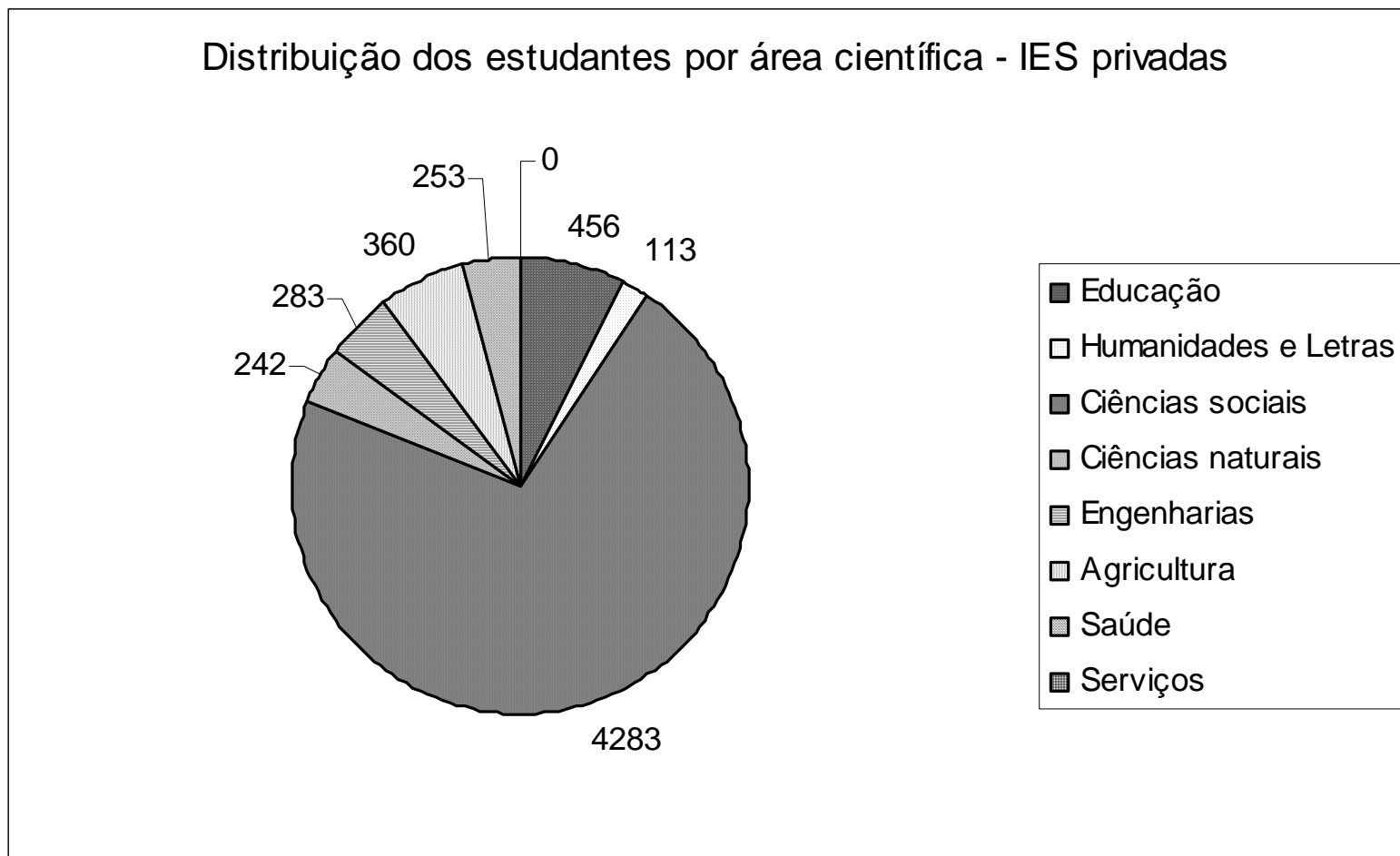
Fonte: Quadro 1.6

**Gráfico 2.4. Distribuição dos estudantes por área de formação – IES públicas**



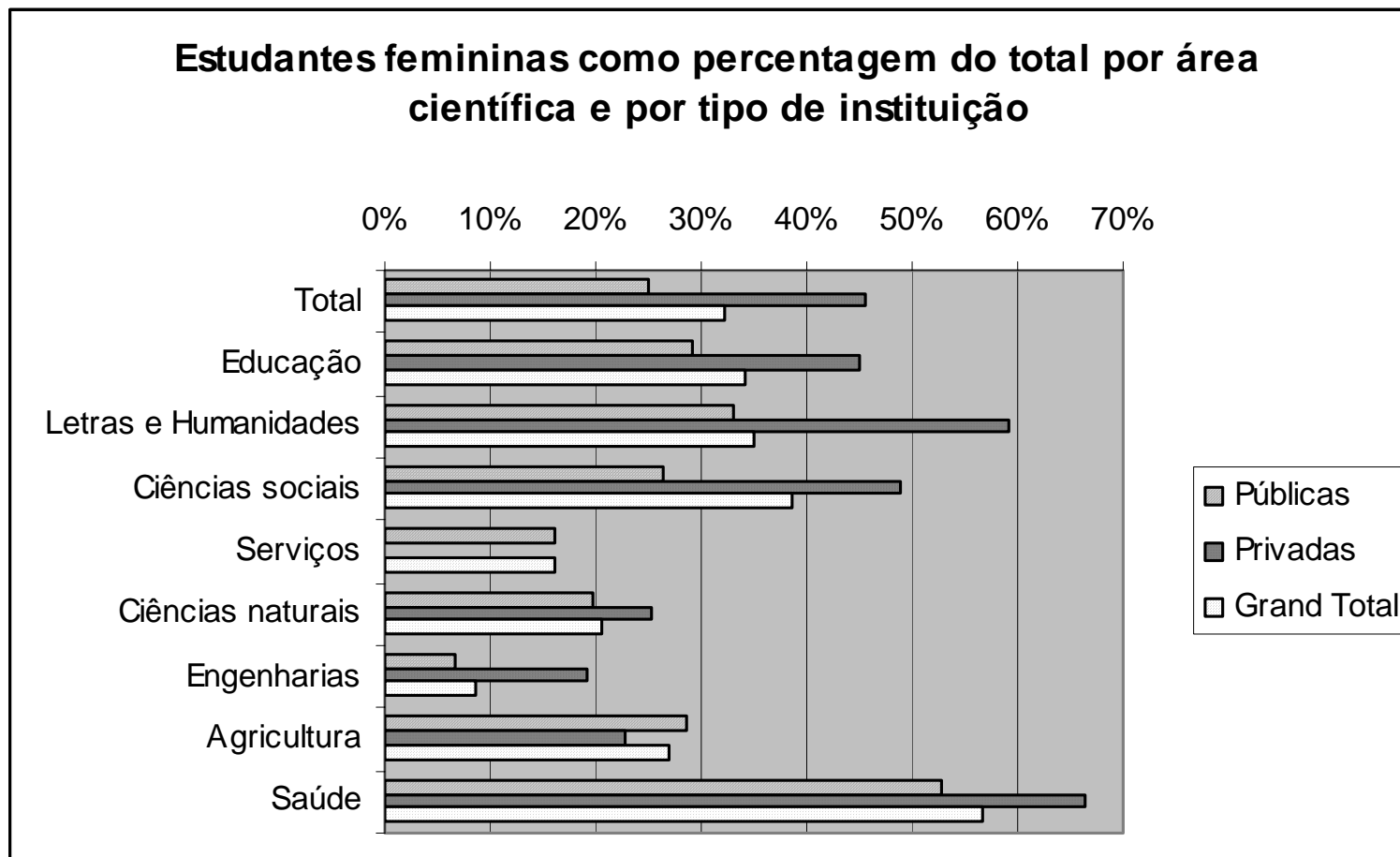
Fonte: Quadro 1.6

**Gráfico 2.5. Distribuição dos estudantes por área científica – IES privadas**



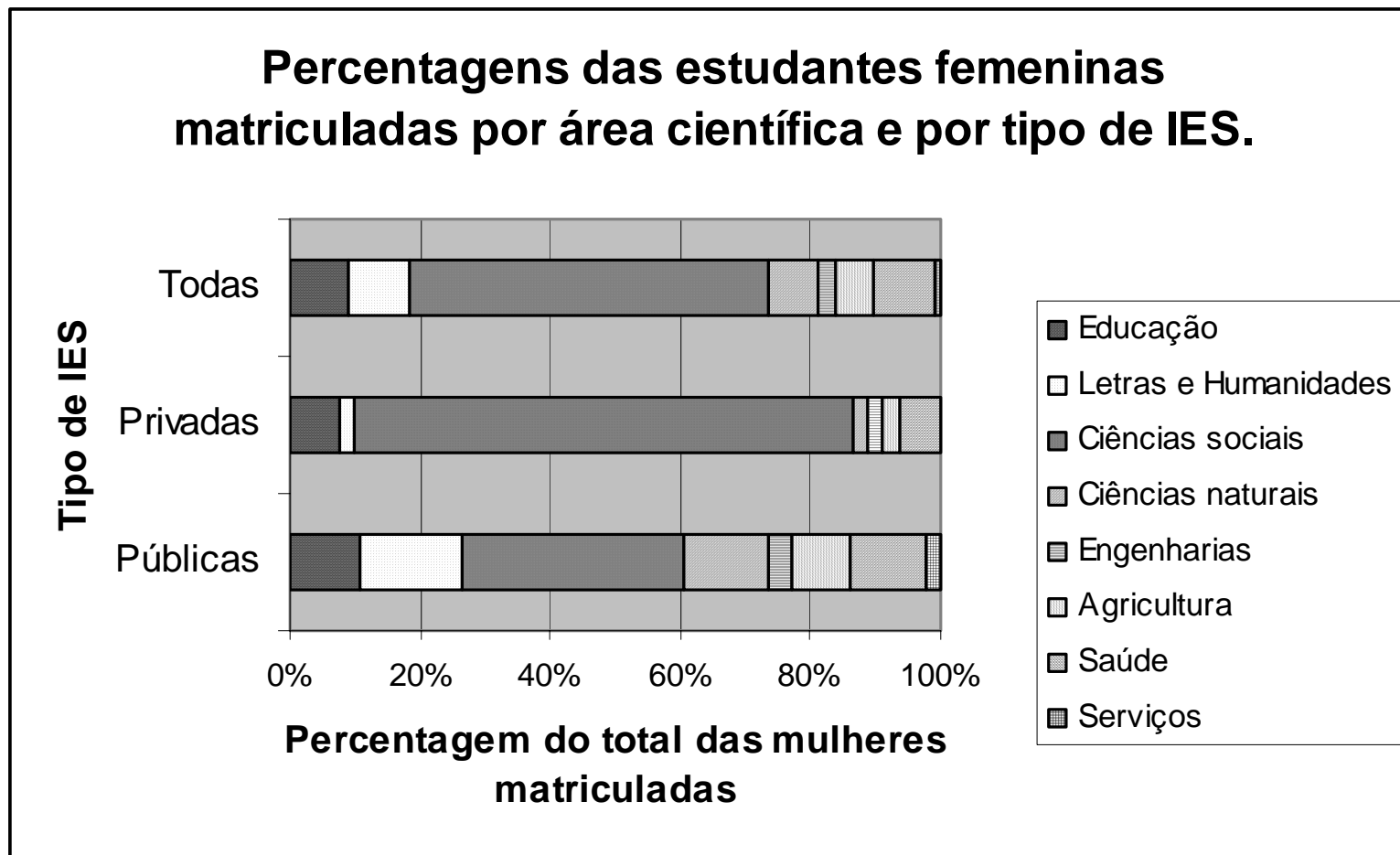
Fonte: Quadro 1.6

**Gráfico 2.6. Estudantes femininas como porcentagem da população estudantil por área de formação e por tipo de instituição do ensino superior.**



Fonte: Quadro 1.6

Gráfico 2.7. Distribuição das estudantes femininas por área de formação e tipo de IES



Fonte: Quadro 1.6

**Quadro 2.21. Percentagem de mulheres no corpo docente das IES**

| Instituição     | Todos docentes |     |      | Docentes a tempo inteiro |            |             | Docentes nacionais a tempo inteiro |            |             | Docentes nacionais a tempo parcial |    |      |
|-----------------|----------------|-----|------|--------------------------|------------|-------------|------------------------------------|------------|-------------|------------------------------------|----|------|
|                 | HM             | M   | %M   | HM                       | M          | %M          | HM                                 | M          | %M          | HM                                 | M  | %M   |
| <b>Públicas</b> |                |     |      | <b>915</b>               | <b>243</b> | <b>26,6</b> | <b>850</b>                         | <b>226</b> | <b>26,6</b> |                                    |    |      |
| ACIPOL          | 48             | 3   | 6.3  | 4                        | 0          | 0.0         | 4                                  | 0          | 0.0         | 42                                 | 3  | 7.1  |
| ISRI            | 60             | 7   | 11.7 | 29                       | 3          | 10.3        | 28                                 | 2          | 7.1         | 31                                 | 4  | 12.9 |
| UEM             | 960            | 230 | 24.0 | 651                      | 166        | 25.5        | 596                                | 152        | 25.5        | 295                                | 61 | 20.7 |
| UP              | 294            | 87  | 29.6 | 231                      | 74         | 32.0        | 222                                | 72         | 32.4        | 63                                 | 13 | 20.3 |
| <b>Privadas</b> |                |     |      | <b>181</b>               | <b>63</b>  | <b>34.8</b> | <b>80</b>                          | <b>17</b>  | <b>21.2</b> |                                    |    |      |
| ISCTEM          | 188            | 41  | 21.8 | 15                       | 7          | 46.7        | 9                                  | 5          | 55.6        | 156                                | 28 | 18.0 |
| ISPU            | 209            | 38  | 18.2 | 32                       | 12         | 37.5        | 22                                 | 8          | 36.4        | 162                                | 17 | 10.5 |
| ISUTC           | 50             | 3   | 6.0  | 6                        | 1          | 16.7        | 4                                  | 0          | 0.0         | 40                                 | 1  | 2.5  |
| UCM             | 218            | 55  | 23.2 | 128                      | 43         | 33.6        | 45                                 | 4          | 8.9         | 77                                 | 6  | 7.8  |
| UDM             | 29             | 4   | 13.8 | 0                        | 0          | 0           | 0                                  | 0          | 0           | 29                                 | 4  | 13.8 |
| UMBB            | 53             | 6   | 11.3 | 0                        | 0          | 0           | 0                                  | 0          | 0           | 46                                 | 4  | 8.7  |
| <b>Todas</b>    |                |     |      | <b>1096</b>              | <b>306</b> | <b>27.9</b> | <b>930</b>                         | <b>243</b> | <b>26.1</b> |                                    |    |      |

Fonte: Dados Fornecidos pelas IES, Julho de 2004  
 HM- Homens e mulheres, M - Mulheres

### **3. ESTATÍSTICAS E INDICADORES SOBRE AS INSTITUIÇÕES DE INVESTIGAÇÃO**

### 3.1 Estatísticas sobre os recursos humanos

#### 3.1.1 Investigadores

**Quadro 3.1 Número de investigadores a tempo inteiro por área de investigação e nível de formação**

| Área de investigação              | Instituição  | Nível de formação |            |           |           |            |
|-----------------------------------|--|-------------------|------------|-----------|-----------|------------|
|                                   |  | Bacharel          | Licenciado | Mestrado  | Doutorado | Total      |
| Agricultura, Silvicultura e Pesca | Instituto Nacional de Investigação Agronómica (INIA)           | 6                 | 58         | 17        | 9         | 90         |
|                                   | Instituto Nacional de Investigação Veterinária (INIVE)         | -                 | 7          | 8         | 1         | 16         |
|                                   | Centro Experimental Florestal (CEF)                            | 2                 | 6          | 2         | 1         | 11         |
|                                   | Instituto de Produção Animal (IPA)                             | -                 | 9          | 4         | -         | 13         |
|                                   | Instituto de Desenvolvimento de Pesca de Pequena Escala (IDPP) | 1                 | 6          | 6         | -         | 13         |
|                                   | Instituto de Investigação Pesqueira (IIP)                      | n.d               | n.d        | n.d       | n.d       | n.d0       |
| <b>Sub total</b>                  |  | <b>9</b>          | <b>86</b>  | <b>37</b> | <b>11</b> | <b>143</b> |
| Engenharias e Ciências Terrestres | Laboratórios de Engenharia de Moçambique (LEM)                 | 1                 | 8          | 2         | 1         | 12         |
|                                   | Instituto Nacional de Hidrografia e Navegação (INAHINA)        | 2                 | 3          | 2         | -         | 7          |
|                                   | Instituto Nacional de Meteorologia (INAM)                      | n.d               | n.d        | n.d       | n.d       | n.d        |
| <b>Sub total</b>                  |  | <b>1</b>          | <b>8</b>   | <b>2</b>  | <b>1</b>  | <b>12</b>  |
| Saúde                             | Centro de Investigação em Saúde, Manhiça (CISM)                | 1                 | 15         | 2         | 2         | 20         |
|                                   | Instituto Nacional de Saúde (INS)                              | -                 | 17         | 3         | 4         | 24         |
|                                   | Centro Regional de Desenvolvimento Sanitário (CRDS)            | -                 | -          | 1-        | -         | 1          |
| <b>Sub total</b>                  |  | <b>1</b>          | <b>32</b>  | <b>6</b>  | <b>6</b>  | <b>45</b>  |
| Ciências Sociais e Humanidades    | Instituto de Investigação Sociológica e Cultural (IISC)        | 1                 | 15         | 3         | -         | 19         |
|                                   | Instituto de Desenvolvimento de Educação (INDE)                | n.d               | n.d        | n.d       | n.d       | n.d        |
|                                   | Centro de Formação Jurídica e Judicial (CFJJ)                  | n.d               | n.d        | n.d       | n.d       | n.d        |
|                                   | Instituto Nacional de Estatística (INE)                        | n.d               | n.d        | n.d       | n.d       | n.d        |
| <b>Sub total</b>                  |  | <b>1</b>          | <b>15</b>  | <b>3</b>  | <b>-</b>  | <b>19</b>  |
| <b>Total</b>                      |  | <b>12</b>         | <b>141</b> | <b>48</b> | <b>18</b> | <b>226</b> |

Fonte: Dados fornecidos pelas Instituições de Investigação, Outubro de 2004

n.d = dados não disponível



**Quadro 3.2. Número de investigadores a tempo inteiro por área de investigação, por nacionalidade e nível de formação**

| Área de investigação              | Instituição | Moçambicana |            |           |           |            | Estrangeira |            |          |           |           | Todos      |
|-----------------------------------|-------------|-------------|------------|-----------|-----------|------------|-------------|------------|----------|-----------|-----------|------------|
|                                   |             | Bacharel    | Licenciado | Mestrado  | Doutorado | Sub total  | Bacharel    | Licenciado | Mestrado | Doutorado | Sub total |            |
| Agricultura, Silvicultura e Pesca | INIA        | 6           | 58         | 17        | 8         | 89         | -           | -          | -        | 1         | 1         | 90         |
|                                   | INIVE       | -           | 7          | 8         | 1         | 16         | -           | -          | -        | -         | -         | 16         |
|                                   | CEF         | 2           | 6          | 2         | 1         | 11         | -           | -          | -        | -         | -         | 11         |
|                                   | IPA         | -           | 8          | 4         | -         | 12         | -           | 1          | -        | -         | 1         | 13         |
|                                   | IDPP        | 1           | 6          | 4         | -         | 11         | -           | -          | 2        | -         | 2         | 13         |
|                                   | IIP         | n.d         | n.d        | n.d       | n.d       | n.d        | n.d         | n.d        | n.d      | n.d       | n.d       | n.d        |
| <b>Sub total</b>                  |             | <b>9</b>    | <b>85</b>  | <b>35</b> | <b>10</b> | <b>139</b> | -           | <b>1</b>   | <b>2</b> | <b>1</b>  | <b>4</b>  | <b>143</b> |
| Engenharias e Ciências Terrestres | LEM         | 1           | 8          | 2         | 1         | 12         | -           | -          | -        | -         | -         | 12         |
|                                   | INAHINA     | 2           | 3          | 2         | -         | 7          | -           | -          | -        | -         | -         | 7          |
|                                   | INAM        | n.d         | n.d        | n.d       | n.d       | n.d        | n.d         | n.d        | n.d      | n.d       | n.d       | n.d        |
| <b>Sub total</b>                  |             | <b>1</b>    | <b>8</b>   | <b>2</b>  | <b>1</b>  | <b>12</b>  | -           | -          | -        | -         | -         | <b>12</b>  |
| Saúde                             | CISM        | 1           | 11         | 2         | -         | 14         | -           | 4          | -        | 2         | 6         | 20         |
|                                   | INS         | -           | 17         | 3         | 3         | 23         | -           | -          | -        | 1         | 1         | 24         |
|                                   | CRDS        | -           | -          | 1         | -         | 1          | -           | -          | -        | -         | -         | 1          |
| <b>Sub total</b>                  |             | <b>1</b>    | <b>28</b>  | <b>6</b>  | <b>3</b>  | <b>38</b>  | -           | <b>4</b>   | -        | <b>3</b>  | <b>7</b>  | <b>45</b>  |
| Ciências Sociais e Humanidades    | IISC        | 1           | 15         | 3         | -         | 19         | -           | -          | -        | -         | -         | 19         |
|                                   | INDE        | n.d         | n.d        | n.d       | n.d       | n.d        | n.d         | n.d        | n.d      | n.d       | n.d       | n.d        |
|                                   | CFJJ        | n.d         | n.d        | n.d       | n.d       | n.d        | n.d         | n.d        | n.d      | n.d       | n.d       | n.d        |
|                                   | INE         | n.d         | n.d        | n.d       | n.d       | n.d        | n.d         | n.d        | n.d      | n.d       | n.d       | n.d        |
| <b>Sub total</b>                  |             | <b>1</b>    | <b>15</b>  | <b>3</b>  | -         | <b>19</b>  | -           | -          | -        | -         | -         | <b>19</b>  |
| <b>Total</b>                      |             | <b>12</b>   | <b>136</b> | <b>46</b> | <b>14</b> | <b>208</b> | -           | <b>5</b>   | <b>2</b> | <b>4</b>  | <b>11</b> | <b>226</b> |

Fonte: Dados fornecidos pelas Instituições de Investigação, Outubro de 2004

n.d = dados não disponível

**Quadro 3.3. Número de Investigadores por sexo e por regime de contratação**

| Área de investigação              | Instituição | Regime de contratação |           |            |               |          |       | Todos  |          |          |
|-----------------------------------|-------------|-----------------------|-----------|------------|---------------|----------|-------|--------|----------|----------|
|                                   |             | Tempo inteiro         |           |            | Tempo Parcial |          |       |        |          |          |
|                                   |             | Homens                | Mulheres  | Total      | Homens        | Mulheres | Total | Homens | Mulheres | Total    |
| Agricultura, Silvicultura e Pesca | INIA        | 73                    | 17        | 90         | -             | -        | -     | 73     | 17       | 90       |
|                                   | INIVE       | 6                     | 10        | 16         | -             | -        | -     | 6      | 10       | 16       |
|                                   | CEF         | 4                     | 7         | 11         | 1             | 2        | 3     | 5      | 9        | 14       |
|                                   | IPA         | 9                     | 4         | 13         | -             | -        | -     | 9      | 4        | 13       |
|                                   | IDPP        | 10                    | 3         | 13         | -             | -        | -     | 10     | 3        | 13       |
|                                   | IIP         | n.d                   | n.d       | n.d        | n.d           | n.d      | n.d   | n.d    | n.d      | n.d      |
| <b>Sub total</b>                  |             | <b>102</b>            | <b>41</b> | <b>143</b> |               |          |       |        |          |          |
| Engenharias e Ciências Terrestres | LEM         | 11                    | 1         | 12         | -             | -        | -     | 11     | 1        | 12       |
|                                   | INAHINA     | 5                     | 2         | 7          | -             | -        | -     | 5      | 2        | 7        |
|                                   | INAM        | n.d                   | n.d       | n.d        | n.d           | n.d      | n.d   | n.d    | n.d      | n.d      |
| <b>Sub total</b>                  |             | <b>16</b>             | <b>3</b>  | <b>19</b>  |               |          |       |        |          | <b>9</b> |
| Saúde                             | CISM        | 12                    | 8         | 20         | 16            | 6        | 22    | 28     | 14       | 42       |
|                                   | INS         | 14                    | 10        | 24         | -             | -        | -     | 14     | 10       | 24       |
|                                   | CRDS        | -                     | 1         | 1          | 29            | 13       | 42    | 29     | 14       | 43       |
| <b>Sub total</b>                  |             | <b>26</b>             | <b>19</b> | <b>45</b>  |               |          |       |        |          |          |
| Ciências Sociais e Humanidades    | IIS         | 15                    | 4         | 19         | -             | -        | -     | 15     | 4        | 19       |
|                                   | INDE        | n.d                   | n.d       | n.d        | n.d           | n.d      | n.d   | n.d    | n.d      | n.d      |
|                                   | CFJJ        | n.d                   | n.d       | n.d        | n.d           | n.d      | n.d   | n.d    | n.d      | n.d      |
|                                   | INE         | n.d                   | n.d       | n.d        | n.d           | n.d      | n.d   | n.d    | n.d      | n.d      |
| <b>Sub total</b>                  |             | <b>15</b>             | <b>4</b>  | <b>19</b>  |               |          |       |        |          |          |
| <b>Total</b>                      |             | <b>159</b>            | <b>67</b> | <b>226</b> |               |          |       |        |          |          |

Fonte: Dados fornecidos pelas Instituições de Investigação, Outubro de 2004

n.d = dados não disponível

**Quadro 3.4. Número de investigadores por regime de contratação e por nível de formação**

| Área de investigação              | Instituição |               |            |           |           |            |               |        |       |       |       |       |        |       |       |       |
|-----------------------------------|-------------|---------------|------------|-----------|-----------|------------|---------------|--------|-------|-------|-------|-------|--------|-------|-------|-------|
|                                   |             | Tempo inteiro |            |           |           |            | Tempo parcial |        |       |       |       |       |        |       |       |       |
|                                   |             | Bach.         | Licen.     | Mest.     | Dout.     | Total      | Bach.         | Licen. | Mest. | Dout. | Total | Bach. | Licen. | Mest. | Dout. | Total |
| Agricultura, Silvicultura e Pesca | INIA        | 6             | 58         | 17        | 9         | 90         | -             | -      | -     | -     | -     | 6     | 58     | 17    | 9     | 90    |
|                                   | INIVE       | -             | 7          | 8         | 1         | 16         | -             | -      | -     | -     | -     |       | 7      | 8     | 1     | 16    |
|                                   | CEF         | 2             | 6          | 2         | 1         | 11         | -             | -      | -     | 1     | 1     | 2     | 6      | 2     | 2     | 12    |
|                                   | IPA         | -             | 9          | 4         | -         | 13         | -             | -      | -     | -     | -     | -     | 9      | 4     | -     | 13    |
|                                   | IDPP        | 1             | 6          | 6         | -         | 13         | -             | -      | -     | -     | -     | 1     | 6      | 6     | -     | 13    |
|                                   | IIP         | n.d           | n.d        | n.d       | n.d       | n.d        | n.d           | n.d    | n.d   | n.d   | n.d   | n.d   | n.d    | n.d   | n.d   | n.d   |
| <b>Sub total</b>                  |             | <b>9</b>      | <b>86</b>  | <b>37</b> | <b>11</b> | <b>143</b> |               |        |       |       |       |       |        |       |       |       |
| Engenharias e Ciências Terrestres | LEM         | 1             | 8          | 2         | 1         | 12         | -             | -      | -     | -     | -     | 1     | 8      | 2     | 1     | 12    |
|                                   | INAHINA     | 2             | 3          | 2         |           | 7          | -             | -      | -     | -     | -     | 2     | 3      | 2     | -     | 7     |
|                                   | INAM        | n.d           | n.d        | n.d       | n.d       | n.d        | n.d           | n.d    | n.d   | n.d   | n.d   | n.d   | n.d    | n.d   | n.d   | n.d   |
| <b>Sub total</b>                  |             | <b>3</b>      | <b>11</b>  | <b>4</b>  | <b>1</b>  | <b>19</b>  |               |        |       |       |       |       |        |       |       |       |
| Saúde                             | CISM        | 1             | 15         | 2         | 2         | 20         | 5             | 6      | 3     | 8     | 22    | 6     | 21     | 5     | 10    | 42    |
|                                   | INS         | -             | 17         | 3         | 4         | 24         | -             | -      | -     | -     | -     | 0     | 17     | 3     | 4     | 24    |
|                                   | CRDS        | -             | -          | 1         | -         | 1          | 3             | 7      | 25    | 7     | 42    | 3     | 7      | 26    | 7     | 43    |
| <b>Sub total</b>                  |             | <b>1</b>      | <b>32</b>  | <b>6</b>  | <b>6</b>  | <b>45</b>  |               |        |       |       |       |       |        |       |       |       |
| Ciências Sociais e Humanidades    | IIS         | 1             | 15         | 3         | -         | 19         | -             | -      | -     | -     | -     | 1     | 15     | 3     | -     | 19    |
|                                   | INDE        | n.d           | n.d        | n.d       | n.d       | n.d        | n.d           | n.d    | n.d   | n.d   | n.d   | n.d   | n.d    | n.d   | n.d   | n.d   |
|                                   | CFJJ        | n.d           | n.d        | n.d       | n.d       | n.d        | n.d           | n.d    | n.d   | n.d   | n.d   | n.d   | n.d    | n.d   | n.d   | n.d   |
|                                   | INE         | n.d           | n.d        | n.d       | n.d       | n.d        | n.d           | n.d    | n.d   | n.d   | n.d   | n.d   | n.d    | n.d   | n.d   | n.d   |
| <b>Sub total</b>                  |             | <b>1</b>      | <b>15</b>  | <b>3</b>  | <b>0</b>  | <b>19</b>  |               |        |       |       |       |       |        |       |       |       |
| <b>Total</b>                      |             | <b>14</b>     | <b>144</b> | <b>50</b> | <b>18</b> | <b>226</b> |               |        |       |       |       |       |        |       |       |       |

Fonte: Dados fornecidos pelas Instituições de Investigação, Outubro de 2004

n.d = dados não disponível, Bach=Bacharel, Licen.=Licenciatura,

Mest.=mestrado, Dout=Doutoramento

**Quadro 3.5. Número de investigadores a tempo inteiro por sexo por nível de formação**

| Área de investigação              | Instituição      | Nível de formação |          |           |              |           |            |           |           |           |              |          |           |            |            |            |
|-----------------------------------|------------------|-------------------|----------|-----------|--------------|-----------|------------|-----------|-----------|-----------|--------------|----------|-----------|------------|------------|------------|
|                                   |                  | Bacharel          |          |           | Licenciatura |           |            | Mestrado  |           |           | Doutoramento |          |           | Todos      |            |            |
|                                   |                  | Homens            | Mulheres | Total     | Homens       | Mulheres  | Total      | Homens    | Mulheres  | Total     | Homens       | Mulheres | Total     | Homens     | Mulheres   | Total      |
| Agricultura, Silvicultura e Pesca | INIA             | 5                 | 1        | 6         | 47           | 11        | 58         | 13        | 4         | 17        | 8            | 1        | 9         | 73         | 17         | 90         |
|                                   | INIVE            | -                 | -        | -         | 4            | 3         | 7          | 2         | 6         | 8         | -            | 1        | 1         | 6          | 10         | 16         |
|                                   | CEF              | 1                 | 1        | 2         | 2            | 4         | 6          | 1         | 1         | 2         | -            | 1        | 1         | 4          | 7          | 11         |
|                                   | IPA              | -                 | -        | -         | 7            | 2         | 9          | 2         | 2         | 4         | -            | -        | -         | 9          | 4          | 13         |
|                                   | IDPP             | -                 | 1        | 1         | 6            |           | 6          | 4         | 2         | 6         | -            | -        | -         | 10         | 3          | 13         |
|                                   | IIP              | n.d               | n.d      | n.d       | n.d          | n.d       | n.d        | n.d       | n.d       | n.d       | n.d          | n.d      | n.d       | n.d        | n.d        | n.d        |
|                                   | <b>Sub total</b> |                   | <b>6</b> | <b>3</b>  | <b>9</b>     | <b>66</b> | <b>20</b>  | <b>86</b> | <b>22</b> | <b>15</b> | <b>37</b>    | <b>8</b> | <b>3</b>  | <b>11</b>  | <b>102</b> | <b>41</b>  |
| Engenharias e Ciências Terrestres | LEM              | 1                 | -        | 1         | 7            | 1         | 8          | 2         | -         | 2         | 1            | -        | 1         | 11         | 1          | 12         |
|                                   | INAHINA          | 2                 | -        | 2         | 2            | 1         | 3          | 2         | -         | 2         | -            | -        | -         | 5          | 2          | 7          |
|                                   | INAM             | n.d               | n.d      | n.d       | n.d          | n.d       | n.d        | n.d       | n.d       | n.d       | n.d          | n.d      | n.d       | n.d        | n.d        | n.d        |
| <b>Sub total</b>                  |                  | <b>3</b>          | <b>-</b> | <b>3</b>  | <b>9</b>     | <b>2</b>  | <b>11</b>  | <b>4</b>  | <b>-</b>  | <b>4</b>  | <b>1</b>     | <b>-</b> | <b>1</b>  | <b>16</b>  | <b>3</b>   | <b>19</b>  |
| Saúde                             | CISM             | 1                 | -        | 1         | 9            | 6         | 15         | 1         | 1         | 2         | 1            | 1        | 2         | 12         | 8          | 20         |
|                                   | INS              | -                 | -        | -         | 12           | 5         | 17         | -         | 3         | 3         | 2            | 2        | 4         | 14         | 10         | 24         |
|                                   | CRDS             | -                 | -        | -         | -            | -         | 0          | -         | 1         | 1         | -            | -        | -         | -          | 1          | 1          |
| <b>Sub total</b>                  |                  | <b>1</b>          | <b>-</b> | <b>1</b>  | <b>21</b>    | <b>11</b> | <b>32</b>  | <b>1</b>  | <b>5</b>  | <b>6</b>  | <b>3</b>     | <b>3</b> | <b>6</b>  | <b>26</b>  | <b>19</b>  | <b>45</b>  |
| Ciências sociais e Humanidades    | IIS              | 1                 | -        | 1         | 12           | 3         | 15         | 2         | 1         | 3         | -            | -        | -         | 15         | 4          | 19         |
|                                   | INDE             | n.d               | n.d      | n.d       | n.d          | n.d       | n.d        | n.d       | n.d       | n.d       | n.d          | n.d      | n.d       | n.d        | n.d        | n.d        |
|                                   | CFJJ             | n.d               | n.d      | n.d       | n.d          | n.d       | n.d        | n.d       | n.d       | n.d       | n.d          | n.d      | n.d       | n.d        | n.d        | n.d        |
|                                   | INE              | n.d               | n.d      | n.d       | n.d          | n.d       | n.d        | n.d       | n.d       | n.d       | n.d          | n.d      | n.d       | n.d        | n.d        | n.d        |
| <b>Sub total</b>                  |                  | <b>1</b>          | <b>-</b> | <b>1</b>  | <b>12</b>    | <b>3</b>  | <b>15</b>  | <b>2</b>  | <b>1</b>  | <b>3</b>  | <b>-</b>     | <b>-</b> | <b>-</b>  | <b>15</b>  | <b>4</b>   | <b>19</b>  |
| <b>Total</b>                      |                  | <b>11</b>         | <b>3</b> | <b>14</b> | <b>108</b>   | <b>36</b> | <b>144</b> | <b>29</b> | <b>21</b> | <b>50</b> | <b>12</b>    | <b>6</b> | <b>18</b> | <b>159</b> | <b>67</b>  | <b>226</b> |

Fonte: Dados fornecidos pelas Instituições de Investigação, Outubro de 2004

n.d = dados não disponível

**Quadro 3.6. Número de investigadores por área de investigação e por tipo de contrato**

| Área de investigação              | Instituição | Pertence ao Quadro |           |            | Não pertence ao Quadro |           |           | Todos  |          |       |
|-----------------------------------|-------------|--------------------|-----------|------------|------------------------|-----------|-----------|--------|----------|-------|
|                                   |             | Homens             | Mulheres  | Total      | Homens                 | Mulheres  | Total     | Homens | Mulheres | Total |
| Agricultura, Silvicultura e Pesca | INIA        | 51                 | 12        | 63         | 22                     | 5         | 27        | 73     | 17       | 90    |
|                                   | INIVE       | 5                  | 10        | 15         | 1                      | -         | 1         | 6      | 10       | 16    |
|                                   | CEF         | 2                  | 4         | 6          | 3                      | 5         | 8         | 5      | 9        | 14    |
|                                   | IPA         | 5                  | 2         | 7          | 4                      | 2         | 6         | 9      | 4        | 13    |
|                                   | IDPP        | 9                  | 2         | 11         | 1                      | 1         | 2         | 10     | 3        | 13    |
|                                   | IIP         | n.d                | n.d       | n.d        | n.d                    | n.d       | n.d       | n.d    | n.d      | n.d   |
| <b>Sub total</b>                  |             | <b>72</b>          | <b>38</b> | <b>110</b> | <b>31</b>              | <b>13</b> | <b>44</b> |        |          |       |
| Engenharias e Ciências Terrestres | LEM         | 9                  | 1         | 10         | 2                      | 0         | 2         | 11     | 1        | 12    |
|                                   | INAHINA     | 3                  | -         | 3          | 3                      | 1         | 4         | 6      | 1        | 7     |
|                                   | INAM        | n.d                | n.d       | n.d        | n.d                    | n.d       | n.d       | n.d    | n.d      | n.d   |
| <b>Sub total</b>                  |             | <b>12</b>          | <b>1</b>  | <b>13</b>  | <b>5</b>               | <b>1</b>  | <b>6</b>  |        |          |       |
| Saúde                             | CISM        | 21                 | 13        | 34         | 6                      | 2         | 8         | 27     | 15       | 42    |
|                                   | INS         | 14                 | 10        | 24         | -                      | -         | -         | 14     | 10       | 24    |
|                                   | CRDS        | 0                  | 1         | 1          | 29                     | 13        | 42        | 29     | 14       | 43    |
| <b>Sub total</b>                  |             | <b>35</b>          | <b>24</b> | <b>59</b>  | <b>35</b>              | <b>15</b> | <b>50</b> |        |          |       |
| Ciências Sociais e Humanidades    | IISC        | 14                 | 2         | 16         | 1                      | 2         | 3         | 15     | 4        | 19    |
|                                   | INDE        | n.d                | n.d       | n.d        | n.d                    | n.d       | n.d       | n.d    | n.d      | n.d   |
|                                   | CFJJ        | n.d                | n.d       | n.d        | n.d                    | n.d       | n.d       | n.d    | n.d      | n.d   |
|                                   | INE         | n.d                | n.d       | n.d        | n.d                    | n.d       | n.d       | n.d    | n.d      | n.d   |
| <b>Sub total</b>                  |             | <b>14</b>          | <b>2</b>  | <b>16</b>  |                        |           |           |        |          |       |
| <b>Total</b>                      |             | <b>133</b>         | <b>65</b> | <b>198</b> |                        |           |           |        |          |       |

Fonte: Dados fornecidos pelas Instituições de Investigação, Outubro de 2004

n.d = dados não disponível

**Quadro 3.7. Número de investigadores a tempo inteiro por área de formação <sup>a</sup>**

| Área de formação                              | Homens     | Mulheres  |            |
|---|------------|-----------|------------|
| <b>Educação</b>                               | <b>3</b>   | <b>-</b>  | <b>3</b>   |
| Educação                                      | 3          | -         | 3          |
| <b>Humanidades e Artes</b>                    | <b>12</b>  | <b>3</b>  | <b>15</b>  |
| Humanidades                                   | 12         | 3         | 15         |
| <b>Ciências Sociais, Gestão e Direito</b>     | <b>34</b>  | <b>11</b> | <b>45</b>  |
| Ciências Sociais e de Comportamento           | 34         | 10        | 44         |
| Gestão e Administração                        | 0          | 1         | 1          |
| <b>Ciências</b>                               | <b>19</b>  | <b>15</b> | <b>34</b>  |
| Ciências de Vida                              | 7          | 10        | 17         |
| Ciência Físicas                               | 12         | 5         | 17         |
| Matemática e Estatística                      | 2          | -         | 2          |
| <b>Engenharias, Arquitectura e Construção</b> | <b>9</b>   | <b>-</b>  | <b>9</b>   |
| Engenharias                                   | 9          | -         | 9          |
| <b>Agricultura Florestal e Veterinária</b>    | <b>67</b>  | <b>30</b> | <b>97</b>  |
| Agricultura e Florestal                       | 49         | 14        | 63         |
| Veterinária                                   | 18         | 16        | 34         |
| <b>Saúde e Bem Estar</b>                      | <b>15</b>  | <b>8</b>  | <b>23</b>  |
| Saúde   | 15         | 8         | 23         |
| <b>Total</b>                                  | <b>159</b> | <b>67</b> | <b>226</b> |

Fonte: Dados fornecidos pelas Instituições de Investigação, Outubro, 2004

<sup>a</sup>Não são incluídas as seguintes instituições: IIP, INAM, INDE, CFJJ e INE

**Quadro 3.8. O número de investigadores a tempo inteiro por grupo etário e por nacionalidade**

| Grupo etário |             |              |             |              |            |              |
|--------------|-------------|--------------|-------------|--------------|------------|--------------|
|              | Moçambicana |              | Estrangeira |              |            |              |
|              | Numero      | %            | Numero      | %            | Numero     | %            |
| 25 < anos    | 2           | 0.9          | -           | -            | 2          | 0.9          |
| 25 a 29 anos | 27          | 12.6         | 2           | 16.7         | 29         | 12.8         |
| 30 a 34 anos | 37          | 17.3         | 4           | 33.3         | 41         | 18.1         |
| 35 a 39 anos | 54          | 25.2         | 1           | 8.3          | 55         | 24.3         |
| 40 a 44 anos | 48          | 22.4         | 1           | 8.3          | 49         | 21.7         |
| 45 a 49 anos | 28          | 13.1         | -           | 0.0          | 28         | 12.4         |
| 50 a 54 anos | 14          | 6.5          | 1           | 8.3          | 15         | 6.6          |
| 55 a 59 anos | 3           | 1.4          | 1           | 8.3          | 4          | 1.8          |
| => 60 anos   | 1           | 0.5          | 2           | 16.7         | 3          | 1.3          |
| <b>Total</b> | <b>214</b>  | <b>100.0</b> | <b>12</b>   | <b>100.0</b> | <b>226</b> | <b>100.0</b> |

*Fonte: Dados fornecidos pelas Instituições de Investigação, Outubro de 2004*

### 3.1.2 Técnicos de apoio a investigação

**Quadro 3.9. Número de técnicos de apoio a investigação a tempo inteiro por nível de formação**

| Área de investigação              | Instituição       | Básico    | Médio      | Bacharel  | Licenciado | Total      |
|-----------------------------------|-------------------|-----------|------------|-----------|------------|------------|
| Agricultura, Silvicultura e Pesca | INIA              | 17        | 45         | 1         | 2          | 65         |
|                                   | INIVE             | 8         | 21         | 3         | -          | 32         |
|                                   | CEF               | 2         | 6          | 1         | -          | 9          |
|                                   | IPA               | 9         | 4          | -         | -          | 13         |
|                                   | IDPP <sup>a</sup> | 8         | 22         | 6         | 10         | 46         |
|                                   | IIP               | n.d       | n.d        | n.d       | n.d        | n.d        |
| <b>Sub total</b>                  |                   | <b>44</b> | <b>98</b>  | <b>11</b> | <b>12</b>  | <b>165</b> |
| Engenharias                       | LEM               | 15        | 11         | 1         | 1          | 28         |
|                                   | INAHINA           | 1         | 5          | 1         |            | 7          |
|                                   | INAM              | n.d       | n.d        | n.d       | n.d        | n.d        |
| <b>Sub total</b>                  |                   | <b>16</b> | <b>16</b>  | <b>2</b>  | <b>1</b>   | <b>35</b>  |
| Saúde                             | CISM              | 3         | 6          | -         | 3          | 12         |
|                                   | INS               | 6         | 9          | -         | -          | 15         |
|                                   | CRDS              | 5         | 4          | 2         | 2          | 13         |
| <b>Sub total</b>                  |                   | <b>14</b> | <b>19</b>  | <b>2</b>  | <b>5</b>   | <b>40</b>  |
| Ciências Sociais e Humanidades    | IIS               | 4         | 8          | -         | -          | 12         |
|                                   | INDE              | n.d       | n.d        | n.d       | n.d        | n.d        |
|                                   | CFJJ              | n.d       | n.d        | n.d       | n.d        | n.d        |
|                                   | INE               | n.d       | n.d        | n.d       | n.d        | n.d        |
| <b>Sub total</b>                  |                   | <b>4</b>  | <b>8</b>   | <b>-</b>  | <b>-</b>   | <b>12</b>  |
| <b>Total</b>                      |                   | <b>78</b> | <b>141</b> | <b>15</b> | <b>18</b>  | <b>252</b> |

Fonte: Dados fornecidos pelas Instituições de Investigação, Outubro de 2004

n.d = dados não disponível. <sup>a</sup>São os técnicos que pode ser chamados para apoiar nas actividades ocasionais de investigação, dado que investigação não uma actividade principal do IDPP.



**Quadro 3.10. Número de técnicos de apoio de a investigação com contrato de tempo inteiro por nível de formação e por sexo**

| Área de investigação              | Instituição       | Nível de formação |           |           |           |           |            |          |          |           |              |          |           |            |           |            |
|-----------------------------------|-------------------|-------------------|-----------|-----------|-----------|-----------|------------|----------|----------|-----------|--------------|----------|-----------|------------|-----------|------------|
|                                   |                   | Básico            |           |           | Médio     |           |            | Bacharel |          |           | Licenciatura |          |           | Todos      |           |            |
|                                   |                   | Homens            | Mulheres  | Total     | Homens    | Mulheres  | Total      | Homens   | Mulheres | Total     | Homens       | Mulheres | Total     | Homens     | Mulheres  | Total      |
| Agricultura, Silvicultura e Pesca | INIA              | 15                | 2         | 17        | 29        | 16        | 45         | 1        | -        | 1         | 2            | -        | 2         | 47         | 18        | 65         |
|                                   | INIVE             | 6                 | 2         | 8         | 12        | 9         | 21         | 2        | 1        | 3         | -            | -        | -         | 20         | 12        | 32         |
|                                   | CEF               | 2                 | -         | 2         | 5         | 1         | 6          | 1        | -        | 1         | -            | -        | -         | 8          | 1         | 9          |
|                                   | IPA               | 7                 | 2         | 9         | 3         | 1         | 4          | -        | -        | -         | -            | -        | -         | 10         | 3         | 13         |
|                                   | IDPP <sup>a</sup> | 4                 | 4         | 8         | 15        | 7         | 22         | 2        | 4        | 6         | 4            | 6        | 10        | 25         | 21        | 46         |
|                                   | IIP               | n.d               | n.d       | nd        | n.d       | n.d       | n.d        | n.d      | n.d      | n.d       | n.d          | n.d      | n.d       | n.d        | n.d       | n.d        |
| <b>Sub total</b>                  |                   | <b>34</b>         | <b>10</b> | <b>44</b> | <b>64</b> | <b>34</b> | <b>98</b>  | <b>6</b> | <b>5</b> | <b>11</b> | <b>6</b>     | <b>6</b> | <b>12</b> | <b>110</b> | <b>55</b> | <b>165</b> |
| Engenharias e Ciências Terrestres | LEM               | 14                | 1         | 15        | 8         | 3         | 11         | 1        | -        | 1         | -            | 1        | 1         | 23         | 5         | 28         |
|                                   | INAHINA           | 1                 | -         | 1         | 5         | -         | 5          | 1        | -        | 1         | -            | -        | -         | 7          | -         | 7          |
|                                   | INAM              | n.d               | n.d       | nd        | n.d       | n.d       | n.d        | n.d      | n.d      | n.d       | n.d          | n.d      | n.d       | n.d        | n.d       | n.d        |
| <b>Sub total</b>                  |                   | <b>15</b>         | <b>-</b>  | <b>1</b>  | <b>5</b>  | <b>-</b>  | <b>5</b>   | <b>1</b> | <b>-</b> | <b>1</b>  | <b>-</b>     | <b>-</b> | <b>-</b>  | <b>7</b>   | <b>-</b>  | <b>35</b>  |
| Saúde                             | CISM              | 2                 | 1         | 3         | 5         | 1         | 6          | -        | -        | -         | 3            | -        | 3         | 10         | 2         | 12         |
|                                   | INS               | 5                 | 1         | 6         | 4         | 5         | 9          | -        | -        | -         | -            | -        | -         | 9          | 6         | 15         |
|                                   | CRDS              | 4                 | 1         | 5         | 3         | 1         | 4          | 1        | 1        | 2         | -            | 2        | 2         | 8          | 5         | 13         |
| <b>Sub total</b>                  |                   | <b>11</b>         | <b>3</b>  | <b>14</b> | <b>12</b> | <b>7</b>  | <b>19</b>  | <b>1</b> | <b>1</b> | <b>2</b>  | <b>3</b>     | <b>2</b> | <b>5</b>  | <b>27</b>  | <b>13</b> | <b>40</b>  |
| Ciências Sociais e Humanidades    | IIS               | 3                 | 1         | 4         | 8         | -         | 8          | -        | -        | -         | -            | -        | -         | 11         | 1         | 12         |
|                                   | INDE              | n.d               | n.d       | nd        | n.d       | n.d       | n.d        | n.d      | n.d      | n.d       | n.d          | n.d      | n.d       | n.d        | n.d       | n.d        |
|                                   | CFJJ              | n.d               | n.d       | nd        | n.d       | n.d       | n.d        | n.d      | n.d      | n.d       | n.d          | n.d      | n.d       | n.d        | n.d       | n.d        |
|                                   | INE               | n.d               | n.d       | nd        | n.d       | n.d       | n.d        | n.d      | n.d      | n.d       | n.d          | n.d      | n.d       | n.d        | n.d       | n.d        |
| <b>Sub total</b>                  |                   | <b>3</b>          | <b>1</b>  | <b>4</b>  | <b>8</b>  | <b>-</b>  | <b>8</b>   | <b>-</b> | <b>-</b> | <b>-</b>  | <b>-</b>     | <b>-</b> | <b>-</b>  | <b>11</b>  | <b>1</b>  | <b>12</b>  |
| <b>Total</b>                      |                   | <b>63</b>         | <b>14</b> | <b>63</b> | <b>89</b> | <b>41</b> | <b>130</b> | <b>8</b> | <b>6</b> | <b>14</b> | <b>9</b>     | <b>8</b> | <b>17</b> | <b>155</b> | <b>69</b> | <b>252</b> |
| <b>Total<sup>b</sup></b>          |                   | <b>59</b>         | <b>10</b> | <b>55</b> | <b>74</b> | <b>34</b> | <b>108</b> | <b>6</b> | <b>2</b> | <b>8</b>  | <b>5</b>     | <b>2</b> | <b>7</b>  | <b>130</b> | <b>48</b> | <b>206</b> |

Fonte: Dados fornecidos pelas Instituições de Investigação, Outubro de 2004

n.d = dados não disponível, <sup>a</sup>São os técnicos que pode ser chamados para apoiar nas actividades ocasionais de investigação, dado que investigação não uma actividade principal do IDPP, <sup>d</sup>Total excluindo os técnicos do IDPP.

**Quadro 3.11. Número de técnicos de apoio a investigação com contrato de tempo inteiro por grupo etário<sup>a</sup>**

| Grupo etário | Número     | %            |
|--------------|------------|--------------|
| 25 < anos    | 7          | 3.4          |
| 25 a 29 anos | 36         | 17.5         |
| 30 a 34 anos | 43         | 20.9         |
| 35 a 39 anos | 54         | 26.2         |
| 40 a 44 anos | 34         | 16.5         |
| 45 a 49 anos | 16         | 7.8          |
| 50 a 54 anos | 10         | 4.9          |
| 55 a 59 anos | 4          | 1.9          |
| => 60 anos   | 2          | 1.0          |
| <b>Total</b> | <b>206</b> | <b>100.0</b> |

*Fonte: Dados fornecidos pelas Instituições de Investigação, Outubro de 2004*

*<sup>a</sup>Não são incluídos as seguintes instituições: IIP, IDPP, INAM, INDE, CFJJ e INE*

### 3.2 Equipamento informático e acesso a Internet

**Quadro 3.12. Percentagem de computadores com acesso a Internet**

| Área de investigação              | Instituição | Número de computadores |                       | % com acesso a Internet |
|-----------------------------------|-------------|------------------------|-----------------------|-------------------------|
|                                   |             | Total                  | Com acesso a Internet |                         |
| Agricultura, Silvicultura e Pesca | INIA        | 49                     | 21                    | 42.9                    |
|                                   | INIVE       | 16                     | 11                    | 68.8                    |
|                                   | CEF         | 12                     | 1                     | 8.3                     |
|                                   | IPA         | 16                     | -                     | 0.0                     |
|                                   | IDPP        | 35                     | 35                    | 100.0                   |
|                                   | IIP         | n.d                    | n.d                   | n.d                     |
| <b>Sub total</b>                  |             | <b>128</b>             | <b>68</b>             | <b>53.1</b>             |
| Engenharias e Ciências Terrestres | LEM         | 12                     | 3                     | 25.0                    |
|                                   | INAHINA     | 7                      | 7                     | 100.0                   |
|                                   | INAM        | n.d                    | n.d                   | n.d                     |
| <b>Sub total</b>                  |             | <b>19</b>              | <b>10</b>             | <b>52.6</b>             |
| Saúde                             | CISM        | 35                     | 25                    | 71.4                    |
|                                   | INS         | 34                     | 26                    | 76.5                    |
|                                   | CRDS        | 12                     | 2                     | 16.7                    |
| <b>Sub total</b>                  |             | <b>81</b>              | <b>53</b>             | <b>65.4</b>             |
| Ciências Sociais e Humanidades    | IISC        | 10                     | 2                     | 20.0                    |
|                                   | INDE        | n.d                    | n.d                   | n.d                     |
|                                   | CFJJ        | n.d                    | n.d                   | n.d                     |
|                                   | INE         | n.d                    | n.d                   | n.d                     |
| <b>Sub total</b>                  |             | <b>10</b>              | <b>2</b>              | <b>20.0</b>             |
| <b>Total</b>                      |             | <b>238</b>             | <b>133</b>            | <b>55.9</b>             |

Fonte: Dados fornecidos pelas Instituições de Investigação, Outubro de 2004.

<sup>a</sup>Não são incluídos as seguintes instituições: IIP, IDPP, INAM, INDE, CFJJ e INE.

### 3.3 Alguns indicadores sobre as instituições de investigação

**Quadro 3.13. Percentagem de mulheres investigadores a tempo inteiro**

| Área de investigação              | Instituição | Número total | Número de mulheres | % de mulheres |
|-----------------------------------|-------------|--------------|--------------------|---------------|
| Agricultura, Silvicultura e Pesca | INIA        | 90           | 17                 | 18.9          |
|                                   | INIVE       | 16           | 10                 | 62.5          |
|                                   | CEF         | 11           | 7                  | 63.6          |
|                                   | IPA         | 13           | 4                  | 30.8          |
|                                   | IDPP        | 13           | 3                  | 23.1          |
|                                   | IIP         | n.d          | n.d                | n.d           |
| <b>Sub total</b>                  |             | <b>143</b>   | <b>41</b>          | <b>28.7</b>   |
| Engenharias e Ciências Terrestres | LEM         | 12           | 1                  | 8.3           |
|                                   | INAHINA     | 7            | 2                  | 28.6          |
|                                   | INAM        | n.d          | n.d                | n.d           |
| <b>Sub total</b>                  |             | <b>19</b>    | <b>3</b>           | <b>15.8</b>   |
| Saúde                             | CISM        | 20           | 8                  | 40.0          |
|                                   | INS         | 24           | 10                 | 41.7          |
|                                   | CRDS        | 1            | 1                  | 100.0         |
| <b>Sub total</b>                  |             | <b>45</b>    | <b>19</b>          | <b>42.2</b>   |
| Ciências Sociais e Humanidades    | IIS         | 19           | 4                  | 21.1          |
|                                   | INDE        | n.d          | n.d                | n.d           |
|                                   | CFJJ        | n.d          | n.d                | n.d           |
|                                   | INE         | n.d          | n.d                | n.d           |
| <b>Sub total</b>                  |             | <b>19</b>    | <b>4</b>           | <b>21.1</b>   |
| <b>Total</b>                      |             | <b>226</b>   | <b>67</b>          | <b>29.6</b>   |

Fonte: Dados fornecidos pelas Instituições de Investigação, Outubro de 2004

n.d = dados não disponível

**Quadro 3.14. Distribuição Percentual de investigadores a tempo inteiro por nível de formação**

| Área de investigação              | Instituição | Número de investigadores | Nível de formação |             |              |             |           |             |              |             |
|-----------------------------------|-------------|--------------------------|-------------------|-------------|--------------|-------------|-----------|-------------|--------------|-------------|
|                                   |             |                          | Bacharel          |             | Licenciatura |             | Mestrado  |             | Doutoramento |             |
|                                   |             |                          | Número            | %           | Número       | %           | Número    | %           | Número       | %           |
| Agricultura, Silvicultura e Pesca | INIA        | 90                       | 6                 | 6.7         | 58           | 64.4        | 17        | 18.9        | 9            | 10.0        |
|                                   | INIVE       | 16                       | -                 | -           | 7            | 43.8        | 8         | 50.0        | 1            | 6.3         |
|                                   | CEF         | 11                       | 2                 | 18.2        | 6            | 54.5        | 2         | 18.2        | 1            | 9.1         |
|                                   | IPA         | 13                       | -                 | -           | 9            | 69.2        | 4         | 30.8        | -            | -           |
|                                   | IDPP        | 13                       | 1                 | 7.7         | 6            | 46.2        | 6         | 46.2        | -            | -           |
|                                   | IIP         | n.d                      | n.d               | n.d         | n.d          | n.d         | n.d       | n.d         | n.d          | n.d         |
| <b>Sub total</b>                  |             | <b>143</b>               | <b>9</b>          | <b>6.3</b>  | <b>86</b>    | <b>60.1</b> | <b>37</b> | <b>25.9</b> | <b>11</b>    | <b>7.7</b>  |
| Engenharias                       | LEM         | 12                       | 1                 | 8.3         | 8            | 66.7        | 2         | 16.7        | 1            | 8.3         |
|                                   | INAHINA     | 7                        | 2                 | 28.6        | 3            | 42.9        | 2         | 28.6        | -            | -           |
|                                   | INAM        | n.d                      | n.d               | n.d         | n.d          | n.d         | n.d       | n.d         | n.d          | n.d         |
| <b>Sub total</b>                  |             | <b>19</b>                | <b>3</b>          | <b>15.8</b> | <b>11</b>    | <b>57.9</b> | <b>4</b>  | <b>21.1</b> | <b>1</b>     | <b>5.3</b>  |
| Saúde                             | CISM        | 20                       | 1                 | 5.0         | 15           | 75.0        | 2         | 10.0        | 2            | 10.0        |
|                                   | INS         | 24                       | -                 | -           | 17           | 70.8        | 3         | 12.5        | 4            | 16.7        |
|                                   | CRDS        | 1                        | -                 | -           | -            | -           | 1         | 100.0       | -            | -           |
| <b>Sub total</b>                  |             | <b>45</b>                | <b>1</b>          | <b>2.2</b>  | <b>32</b>    | <b>71.1</b> | <b>6</b>  | <b>13.3</b> | <b>6</b>     | <b>13.3</b> |
| Ciências Sociais e Humanidades    | IIS         | 19                       | 1                 | 5.3         | 15           | 78.9        | 3         | 15.8        | -            | -           |
|                                   | INDE        | n.d                      | n.d               | n.d         | n.d          | n.d         | n.d       | n.d         | n.d          | n.d         |
|                                   | CFJJ        | n.d                      | n.d               | n.d         | n.d          | n.d         | n.d       | n.d         | n.d          | n.d         |
|                                   | INE         | n.d                      | n.d               | n.d         | n.d          | n.d         | n.d       | n.d         | n.d          | n.d         |
| <b>Sub total</b>                  |             | <b>19</b>                | <b>1</b>          | <b>5.3</b>  | <b>15</b>    | <b>78.9</b> | <b>3</b>  | <b>15.8</b> | <b>-</b>     | <b>-</b>    |
| <b>Total</b>                      |             | <b>226</b>               | <b>14</b>         | <b>6.2</b>  | <b>144</b>   | <b>63.7</b> | <b>50</b> | <b>22.1</b> | <b>18</b>    | <b>8.0</b>  |

Fonte: Dados fornecidos pelas Instituições de Investigação, Outubro de 2004

n.d = dados não disponível

**Quadro 3.15. Distribuição percentual de investigadores a tempo inteiro por área de formação e sexo**

| Área de formação                              | Todos      |              | Homens     |              | Mulheres  |              |
|---|------------|--------------|------------|--------------|-----------|--------------|
|   | Numero     | %            | Numero     | %            | Numero    | %            |
| <b>Educação</b>                               | <b>3</b>   | <b>1.3</b>   | 3          | <b>1.9</b>   | <b>0</b>  | <b>0.0</b>   |
| <b>Humanidades e Artes</b>                    | <b>15</b>  | <b>6.6</b>   | 12         | <b>7.5</b>   | <b>3</b>  | <b>4.5</b>   |
| Humanidades                                   | 15         | 6.6          | 12         | 7.5          | 3         | 4.5          |
| <b>Ciências Sociais, Gestão e Direito</b>     | <b>45</b>  | <b>19.9</b>  | <b>34</b>  | <b>21.4</b>  | <b>11</b> | <b>16.4</b>  |
| Ciências Sociais e de Comportamento           | 44         | 19.5         | 34         | 21.4         | 10        | 14.9         |
| Gestão e Administração                        | 1          | 0.4          | 0          | 0.0          | 1         | 1.5          |
| <b>Ciências</b>                               | <b>34</b>  | <b>15.0</b>  | <b>19</b>  | <b>11.9</b>  | <b>15</b> | <b>22.4</b>  |
| Ciências de Vida                              | 17         | 7.5          | 7          | 4.4          | 10        | 14.9         |
| Ciência Físicas                               | 17         | 7.5          | 12         | 7.5          | 5         | 7.5          |
| Matemática e Estatística                      | 2          | 0.9          | 2          | 1.3          | 0         | 0.0          |
| <b>Engenharias, Arquitectura e Construção</b> | <b>9</b>   | <b>4.0</b>   | <b>9</b>   | <b>5.7</b>   | <b>0</b>  | <b>0.0</b>   |
| Engenharias                                   | 9          | 4.0          | 9          | 5.7          | 0         | 0.0          |
| <b>Agricultura Florestal e Veterinária</b>    | <b>97</b>  | <b>42.9</b>  | <b>67</b>  | <b>42.1</b>  | <b>30</b> | <b>44.8</b>  |
| Agricultura e Florestal                       | 63         | 27.9         | 49         | 30.8         | 14        | 20.9         |
| Veterinária                                   | 34         | 15.0         | 18         | 11.3         | 16        | 23.9         |
| <b>Saúde e Bem Estar</b>                      | <b>23</b>  | <b>10.2</b>  | <b>15</b>  | <b>9.4</b>   | <b>8</b>  | <b>11.9</b>  |
| Saúde   | 23         | 10.2         | 15         | 9.4          | 8         | 11.9         |
| <b>Total</b>                                  | <b>226</b> | <b>100.0</b> | <b>159</b> | <b>100.0</b> | <b>67</b> | <b>100.0</b> |

Fonte: Dados fornecidos pelas Instituições de Investigação, Outubro de 2004

**Quadro 3.16. Número de computadores por investigador**

| Área de investigação              | Instituição | Número de investigadores | Número total de computadores | Número de computadores por investigador | Número de Computadores Com Internet | Número de computadores com Internet por investigador |
|-----------------------------------|-------------|--------------------------|------------------------------|---|-------------------------------------|--|
| Agricultura, Silvicultura e Pesca | INIA        | 90                       | 49                           | 0.5                                     | 21                                  | 0.2  |
|                                   | INIVE       | 16                       | 16                           | 1.0                                     | 11                                  | 0.1  |
|                                   | CEF         | 11                       | 12                           | 1.1                                     | 1                                   | 0.1  |
|                                   | IPA         | 13                       | 16                           | 1.2                                     | -                                   | -  |
|                                   | IDPP        | 13                       | 35                           | 2.7                                     | 35                                  | 2.7  |
|                                   | IIP         | n.d                      | n.d                          | n.d                                     | n.d                                 | n.d  |
| <b>Sub total</b>                  |             | <b>143</b>               | <b>128</b>                   | <b>0.9</b>                              | <b>68</b>                           | <b>0.5</b>   |
| Engenharias e Ciências Terrestres | LEM         | 12                       | 12                           | 1.0                                     | 3                                   | 0.3  |
|                                   | INAHINA     | 7                        | 7                            | 1.0                                     | 7                                   | 1.0  |
|                                   | INAM        | n.d                      | n.d                          | n.d                                     | n.d                                 | n.d  |
| <b>Sub total</b>                  |             | <b>19</b>                | <b>19</b>                    | <b>1.0</b>                              | <b>10</b>                           | <b>0.5</b>   |
| Saúde                             | CISM        | 20                       | 35                           | 1.8                                     | 25                                  | 1.3  |
|                                   | INS         | 24                       | 34                           | 1.4                                     | 26                                  | 1.1  |
|                                   | CRDS        | 1                        | 12                           | 12                                      | 2                                   | 2  |
| <b>Sub total</b>                  |             | <b>45</b>                | <b>81</b>                    | <b>1.8</b>                              | <b>53</b>                           | <b>1.2</b>   |
| Ciências Sociais e Humanidades    | IISC        | 19                       | 10                           | 0.5                                     | 2                                   | 0.1  |
|                                   | INDE        | n.d                      | n.d                          | n.d                                     | n.d                                 | n.d  |
|                                   | CFJJ        | n.d                      | n.d                          | n.d                                     | n.d                                 | n.d  |
|                                   | INE         | n.d                      | n.d                          | n.d                                     | n.d                                 | n.d  |
| <b>Sub total</b>                  |             | <b>19</b>                | <b>10</b>                    | <b>0.5</b>                              | <b>2</b>                            | <b>0.1</b>   |
| <b>Total</b>                      |             | <b>226</b>               | <b>238</b>                   | <b>1.1</b>                              | <b>133</b>                          | <b>0.6</b>   |

Fonte: Dados fornecidos pelas Instituições de Investigação, Outubro de 2004

n.d = dados não disponível

# Anexos



## Anexo 1. Número de ingressos, matriculados e graduados por sexo

### UNIVERSIDADE EDUARDO MONDLANE (UEM)

| Área de formação                           | Código da UNIESCO | Matriculados |             |             | Novos Ingressos |            |            | Graduados  |            |            |
|--|-------------------|--------------|-------------|-------------|-----------------|------------|------------|------------|------------|------------|
|  |                   | Mulheres     | Homens      | Total       | Mulheres        | Homens     | Total      | Mulheres   | Homens     | Total      |
| <b>Educação</b>                            | <b>14</b>         | <b>51</b>    | <b>107</b>  | <b>158</b>  | -               | -          | -          | -          | -          | -          |
| <i>Educação</i>                            | 14                | 51           | 107         | 158         | -               | -          | -          | -          | -          | -          |
| <b>Letras e Humanidades</b>                | <b>20</b>         | <b>182</b>   | <b>274</b>  | <b>456</b>  | -               | -          | -          | <b>18</b>  | <b>22</b>  | <b>40</b>  |
| <i>Humanidades</i>                         | 22                | 182          | 274         | 456         | -               | -          | -          | 18         | 22         | 40         |
| <b>Ciências Sociais, Gestão e Direito</b>  | <b>30</b>         | <b>722</b>   | <b>1818</b> | <b>2540</b> | <b>18</b>       | <b>50</b>  | <b>68</b>  | <b>98</b>  | <b>262</b> | <b>360</b> |
| <i>Ciências Sociais e do Comportamento</i> | 31                | 416          | 1088        | 1504        | -               | -          | -          | 49         | 101        | 150        |
| <i>Gestão e Administração</i>              | 34                | -            | -           | -           | -               | -          | -          | 19         | 44         | 63         |
| <i>Direito e Ciências Jurídicas</i>        | 38                | 306          | 730         | 1036        | 18              | 50         | 68         | 30         | 117        | 147        |
| <b>Ciências Naturais</b>                   | <b>40</b>         | <b>213</b>   | <b>860</b>  | <b>1073</b> | -               | -          | -          | <b>18</b>  | <b>51</b>  | <b>69</b>  |
| <i>Ciências da Vida</i>                    | 42                | 91           | 119         | 210         | -               | -          | -          | 8          | 9          | 17         |
| <i>Ciências Físicas</i>                    | 44                | 86           | 532         | 618         | -               | -          | -          | 7          | 24         | 31         |
| <i>Informática</i>                         | 48                | 36           | 209         | 245         | -               | -          | -          | 3          | 18         | 21         |
| <b>Engenharias, Indústria e Construção</b> | <b>50</b>         | <b>102</b>   | <b>1431</b> | <b>1533</b> | -               | -          | -          | <b>10</b>  | <b>63</b>  | <b>73</b>  |
| <i>Engenharias</i>                         | 52                | 66           | 935         | 1001        | -               | -          | -          | 3          | 37         | 40         |
| <i>Arquitetura e Construção</i>            | 58                | 36           | 496         | 532         | -               | -          | -          | 7          | 26         | 33         |
| <b>Agricultura</b>                         | <b>60</b>         | <b>251</b>   | <b>623</b>  | <b>874</b>  | -               | -          | -          | <b>33</b>  | <b>55</b>  | <b>88</b>  |
| <i>Agricultura, Florestas e pescas</i>     | 62                | 165          | 508         | 673         | -               | -          | -          | 21         | 47         | 68         |
| <i>Veterinária</i>                         | 64                | 86           | 115         | 201         | -               | -          | -          | 12         | 8          | 20         |
| <b>Saúde e Bem Estar</b>                   | <b>70</b>         | <b>329</b>   | <b>293</b>  | <b>622</b>  | -               | -          | -          | <b>12</b>  | <b>17</b>  | <b>29</b>  |
| <i>Saúde</i>                               | 72                | 329          | 293         | 622         | -               | -          | -          | 12         | 17         | 29         |
| <b>Serviços</b>                            | <b>80</b>         | <b>17</b>    | <b>76</b>   | <b>93</b>   | <b>17</b>       | <b>76</b>  | <b>93</b>  | -          | -          | -          |
| <i>Serviços Pessoais</i>                   | 81                | 17           | 76          | 93          | 17              | 76         | 93         | -          | -          | -          |
| <b>Total</b>                               |                   | <b>1867</b>  | <b>5482</b> | <b>7349</b> | <b>35</b>       | <b>126</b> | <b>161</b> | <b>189</b> | <b>470</b> | <b>659</b> |

Fonte: Dados disponibilizados pela UEM, Julho de 2004

## ACADEMIA DAS CIÊNCIAS POLICIAIS (ACIPOL)

| Área de formação             | Código da UNESCO. | Matriculados |            |            | Novos Ingressos |           |           | Graduados |        |       |
|------------------------------|-------------------|--------------|------------|------------|-----------------|-----------|-----------|-----------|--------|-------|
|                              |                   | Mulheres     | Homens     | Total      | Mulheres        | Homens    | Total     | Mulheres  | Homens | Total |
| <b>Serviços</b>              | <b>80</b>         | <b>45</b>    | <b>249</b> | <b>294</b> | <b>12</b>       | <b>61</b> | <b>73</b> | -         | -      | -     |
| <i>Serviços de Segurança</i> | 81                | 45           | 249        | 294        | 13              | 60        | 73        | -         | -      | -     |
| <b>Total</b>                 |                   | <b>45</b>    | <b>249</b> | <b>294</b> | <b>13</b>       | <b>60</b> | <b>73</b> | -         | -      | -     |

Fonte: Dados fornecidos pela ACIPOL, Julho de 2004

## UNIVERSIDADE PEDAGÓGICA (UP)

| Área de formação                           | Código da UNESCO. | Matriculados |             |             | Novos Ingressos |            |             | Graduados |        |       |
|--|-------------------|--------------|-------------|-------------|-----------------|------------|-------------|-----------|--------|-------|
|  |                   | Mulheres     | Homens      | Total       | Mulheres        | Homens     | Total       | Mulheres  | Homens | Total |
| <b>Educação</b>                            | <b>14</b>         | <b>245</b>   | <b>610</b>  | <b>855</b>  | <b>74</b>       | <b>197</b> | <b>271</b>  | -         | -      | -     |
| <i>Educação</i>                            | 14                | 245          | 610         | 855         | 74              | 197        | 271         | -         | -      | -     |
| <b>Letras e Humanidades</b>                | <b>20</b>         | <b>267</b>   | <b>640</b>  | <b>907</b>  | <b>73</b>       | <b>286</b> | <b>359</b>  | -         | -      | -     |
| <i>Humanidades</i>                         | 22                | 267          | 640         | 907         | 73              | 286        | 359         | -         | -      | -     |
| <b>Ciências Sociais, Gestão e Direito</b>  | <b>30</b>         | <b>91</b>    | <b>469</b>  | <b>560</b>  | <b>33</b>       | <b>192</b> | <b>225</b>  | -         | -      | -     |
| <i>Ciências Sociais e do Comportamento</i> | 31                | 91           | 469         | 560         | 33              | 192        | 225         | -         | -      | -     |
| <b>Ciências Naturais</b>                   | <b>40</b>         | <b>148</b>   | <b>602</b>  | <b>750</b>  | <b>44</b>       | <b>256</b> | <b>300</b>  | -         | -      | -     |
| <i>Ciências Físicas</i>                    | 44                | 6            | 73          | 79          | 4               | 41         | 45          | -         | -      | -     |
| Matemática e Estatística                   | 46                | 32           | 289         | 321         | 15              | 135        | 150         | -         | -      | -     |
| <i>Outras Ciências (M+F, Q+B)</i>          |                   | 110          | 240         | 350         | 25              | 80         | 105         | -         | -      | -     |
| <b>Total</b>                               |                   | <b>751</b>   | <b>2321</b> | <b>3072</b> | <b>224</b>      | <b>931</b> | <b>1155</b> | -         | -      | -     |

Fonte: Dados fornecidos pela UP, Julho de 2004

## INSTITUTO SUPERIOR DE RELAÇÕES INTERNACIONAIS (ISRI)

| Área de formação                           | Código da UNESCO. | Matriculados |            |            | Novos Ingressos |            |            | Graduados |           |           |
|--|-------------------|--------------|------------|------------|-----------------|------------|------------|-----------|-----------|-----------|
|  |                   | Mulheres     | Homens     | Total      | Mulheres        | Homens     | Total      | Mulheres  | Homens    | Total     |
| <b>Ciências Sociais, Gestão e Direito</b>  | <b>30</b>         | <b>142</b>   | <b>378</b> | <b>520</b> | <b>47</b>       | <b>110</b> | <b>157</b> | <b>7</b>  | <b>12</b> | <b>19</b> |
| <i>Ciências Sociais e do Comportamento</i> | 31                | 100          | 271        | 371        | 22              | 58         | 80         | 7         | 12        | 19        |
| <i>Gestão e Administração</i>              | 44                | 42           | 107        | 149        | 25              | 52         | 77         | -         | -         | -         |
| <b>Total</b>                               |                   | <b>142</b>   | <b>378</b> | <b>520</b> | <b>47</b>       | <b>110</b> | <b>157</b> | <b>7</b>  | <b>12</b> | <b>19</b> |

Fonte: Dados fornecidos pelo ISRI, Julho de 2004

## INSTITUTO SUPERIOR DE CIÊNCIAS E TECNOLOGIA DE MOÇAMBIQUE (ISCTEM)

| Área de formação                           | Código da UNESCO. | Matriculados |            |             | Novos Ingressos |            |            | Graduados |           |            |
|--|-------------------|--------------|------------|-------------|-----------------|------------|------------|-----------|-----------|------------|
|  |                   | Mulheres     | Homens     | Total       | Mulheres        | Homens     | Total      | Mulheres  | Homens    | Total      |
| <b>Ciências Sociais, Gestão e Direito</b>  | <b>30</b>         | <b>494</b>   | <b>449</b> | <b>943</b>  | <b>119</b>      | <b>107</b> | <b>226</b> | <b>53</b> | <b>41</b> | <b>94</b>  |
| <i>Ciências Sociais e do Comportamento</i> | 31                | 23           | 16         | 39          | 23              | 16         | 39         | 0         | 0         | 0          |
| <i>Gestão e Administração</i>              | 34                | 301          | 299        | 600         | 55              | 60         | 115        | 44        | 34        | 78         |
| <i>Direito e Ciências Jurídicas</i>        | 38                | 170          | 134        | 304         | 41              | 31         | 72         | 9         | 7         | 16         |
| <b>Ciências Naturais</b>                   | <b>40</b>         | <b>58</b>    | <b>165</b> | <b>223</b>  | <b>12</b>       | <b>58</b>  | <b>70</b>  | <b>0</b>  | <b>4</b>  | <b>4</b>   |
| <i>Informática</i>                         | 48                | 58           | 165        | 223         | 12              | 58         | 70         | 0         | 4         | 4          |
| <b>Saúde e Bem Estar</b>                   | <b>70</b>         | <b>120</b>   | <b>41</b>  | <b>161</b>  | <b>24</b>       | <b>8</b>   | <b>32</b>  | <b>20</b> | <b>6</b>  | <b>26</b>  |
| <i>Saúde</i>                               | 72                | 120          | 41         | 161         | 24              | 8          | 32         | 20        | 6         | 26         |
| <b>Total</b>                               |                   | <b>672</b>   | <b>655</b> | <b>1327</b> | <b>155</b>      | <b>173</b> | <b>328</b> | <b>73</b> | <b>51</b> | <b>124</b> |

Dados fornecidos pelo ISCTEM, Julho de 2004

## INSTITUTO SUPERIOR POLITÉCNICO E UNIVERSITÁRIO (ISPU)

| Área de formação                           | Código da UNESCO. | Matriculados |            |             | Novos Ingressos |            |            | Graduados  |            |            |
|--|-------------------|--------------|------------|-------------|-----------------|------------|------------|------------|------------|------------|
|  |                   | Mulheres     | Homens     | Total       | Mulh            | Homens     | Total      | Mulheres   | Homens     | Total      |
| <b>Educação</b>                            | <b>14</b>         | -            | -          | -           | -               | -          | -          | <b>0</b>   | <b>1</b>   | <b>1</b>   |
| <i>Educação</i>                            | 14                | -            | -          | -           | -               | -          | -          | 0          | 1          | 1          |
| <b>Humanidades e Letras</b>                | <b>20</b>         | <b>67</b>    | <b>46</b>  | <b>113</b>  | <b>24</b>       | <b>18</b>  | <b>42</b>  | <b>7</b>   | <b>13</b>  | <b>20</b>  |
| <i>Letras</i>                              | 21                | 67           | 46         | 113         | 24              | 18         | 42         | 7          | 13         | 13         |
| <b>Ciências Sociais, Gestão e Direito</b>  | <b>30</b>         | <b>991</b>   | <b>776</b> | <b>1767</b> | <b>270</b>      | <b>243</b> | <b>513</b> | <b>159</b> | <b>189</b> | <b>348</b> |
| <i>Ciências Sociais e do Comportamento</i> | 31                | 167          | 32         | 199         | 49              | 14         | 63         | 3          | 35         | 38         |
| <i>Gestão e Administração</i>              | 34                | 531          | 482        | 1013        | 150             | 151        | 301        | 95         | 96         | 191        |
| <i>Direito e Ciências Jurídicas</i>        | 38                | 293          | 262        | 555         | 71              | 78         | 149        | 61         | 58         | 119        |
| <b>Engenharias, Indústria e Construção</b> | <b>50</b>         | <b>25</b>    | <b>87</b>  | <b>112</b>  | <b>8</b>        | <b>28</b>  | <b>36</b>  | -          | -          | -          |
| <i>Arquitetura e Construção</i>            | 58                | 25           | 87         | 112         | 8               | 28         | 36         | -          | -          | -          |
| <b>Total</b>                               |                   | <b>1083</b>  | <b>909</b> | <b>1992</b> | <b>302</b>      | <b>289</b> | <b>591</b> | <b>166</b> | <b>203</b> | <b>369</b> |

Fonte: Dados fornecidos pelo ISPU, Julho de 2004

## INSTITUTO SUPERIOR DE TRANSPORTES E COMUNICAÇÕES (ISUTC)

| Área de formação                           | Código da UNESCO. | Matriculados |            |            | Novos Ingressos |           |           | Graduados |        |       |
|--|-------------------|--------------|------------|------------|-----------------|-----------|-----------|-----------|--------|-------|
|  |                   | Mulheres     | Homens     | Total      | Mulheres        | Homens    | Total     | Mulheres  | Homens | Total |
| <b>Ciências Sociais, Gestão e Direito</b>  | <b>30</b>         | <b>31</b>    | <b>50</b>  | <b>81</b>  | <b>9</b>        | <b>17</b> | <b>26</b> | -         | -      | -     |
| <i>Gestão e Administração</i>              | 34                | 31           | 50         | 81         | 9               | 17        | 26        | -         | -      | -     |
| <b>Engenharias, Indústria e Construção</b> | <b>50</b>         | <b>23</b>    | <b>126</b> | <b>149</b> | <b>5</b>        | <b>26</b> | <b>31</b> | -         | -      | -     |
| <i>Engenharias</i>                         | 52                | 15           | 91         | 106        | 3               | 19        | 22        | -         | -      | -     |
| <i>Arquitetura e Construção</i>            | 58                | 8            | 35         | 43         | 2               | 7         | 9         | -         | -      | -     |
| <b>Total</b>                               |                   | <b>54</b>    | <b>176</b> | <b>230</b> | <b>14</b>       | <b>43</b> | <b>57</b> | -         | -      | -     |

Fonte: Dados fornecidos pelo ISUTC, Julho de 2004

## UNIVERSIDADE CATÓLICA DE MOÇAMBIQUE (UCDM)

| Área de formação                           |           | Matriculados |             |             | Novos Ingressos |            |            | Graduados |            |            |
|--|-----------|--------------|-------------|-------------|-----------------|------------|------------|-----------|------------|------------|
|  |           | Mulheres     | Homens      | Total       | Mulheres        | Homens     | Total      | Mulheres  | Homens     | Total      |
| <b>Educação</b>                            | <b>14</b> | <b>205</b>   | <b>251</b>  | <b>456</b>  | <b>45</b>       | <b>71</b>  | <b>116</b> | <b>35</b> | <b>32</b>  | <b>67</b>  |
| <i>Educação</i>                            | 14        | 205          | 251         | 456         | 45              | 71         | 116        | 35        | 32         | 67         |
| <b>Ciências Sociais, Gestão e Direito</b>  | <b>30</b> | <b>397</b>   | <b>634</b>  | <b>1031</b> | <b>203</b>      | <b>261</b> | <b>464</b> | <b>58</b> | <b>84</b>  | <b>142</b> |
| <i>Ciências Sociais e do Comportamento</i> | 31        | 236          | 388         | 624         | 120             | 175        | 295        | 21        | 50         | 71         |
| <i>Gestão e Administração</i>              | 34        | 26           | 27          | 53          | 35              | 35         | 70         | -         | -          | -          |
| <i>Direito e Ciências Jurídicas</i>        | 38        | 135          | 219         | 354         | 48              | 51         | 99         | 37        | 34         | 71         |
| <b>Ciências Naturais</b>                   | <b>40</b> | <b>3</b>     | <b>16</b>   | <b>19</b>   | <b>16</b>       | <b>14</b>  | <b>30</b>  | -         | -          | -          |
| <i>Informática</i>                         | 48        | 3            | 16          | 19          | 16              | 14         | 30         | -         | -          | -          |
| <b>Agricultura</b>                         | <b>60</b> | <b>68</b>    | <b>209</b>  | <b>277</b>  | <b>22</b>       | <b>68</b>  | <b>90</b>  | <b>4</b>  | <b>25</b>  | <b>29</b>  |
| <i>Agricultura, Florestas e pescas</i>     | 62        | 68           | 209         | 277         | 22              | 68         | 90         | 4         | 25         | 29         |
| <b>Saúde e Bem Estar</b>                   | <b>70</b> | <b>48</b>    | <b>44</b>   | <b>92</b>   | <b>19</b>       | <b>28</b>  | <b>47</b>  | -         | -          | -          |
| <i>Saúde</i>                               | 72        | 48           | 44          | 92          | 19              | 28         | 47         | -         | -          | -          |
| <b>Total</b>                               |           | <b>721</b>   | <b>1154</b> | <b>1875</b> | <b>305</b>      | <b>442</b> | <b>747</b> | <b>97</b> | <b>141</b> | <b>238</b> |

Fonte: Dados fornecidos pela UCDM, Julho de 2004

## UNIVERSIDADE TÉCNICA DE MOÇAMBIQUE (UDM)

| Área de formação                           | Código da UNESCO | Matriculados |            |            | Novos Ingressos |            |            | Graduados |        |       |
|--|------------------|--------------|------------|------------|-----------------|------------|------------|-----------|--------|-------|
|  |                  | Mulheres     | Homens     | Total      | Mulheres        | Homens     | Total      | Mulheres  | Homens | Total |
| <b>Ciências Sociais, Gestão e Direito</b>  | <b>30</b>        | <b>67</b>    | <b>91</b>  | <b>158</b> | <b>67</b>       | <b>91</b>  | <b>158</b> | -         | -      | -     |
| <i>Gestão e Administração</i>              | 34               | 37           | 55         | 92         | 37              | 55         | 92         | -         | -      | -     |
| <i>Direito e Ciências Jurídicas</i>        | 38               | 30           | 36         | 66         | 30              | 36         | 66         | -         | -      | -     |
| <b>Engenharias, Indústria e Construção</b> | <b>50</b>        | <b>6</b>     | <b>16</b>  | <b>22</b>  | <b>6</b>        | <b>16</b>  | <b>22</b>  | -         | -      | -     |
| <i>Ciências Tecnológicas</i>               |                  | 6            | 16         | 22         | 6               | 16         | 22         | -         | -      | -     |
| <b>Total</b>                               |                  | <b>73</b>    | <b>107</b> | <b>180</b> | <b>73</b>       | <b>107</b> | <b>180</b> | -         | -      | -     |

Fonte: dados fornecidos pela UDM, Julho de 2004

## UNIVERSIDADE MUSSA BIN BIQUE (UMBB)

| Área de formação                          | Código da UNESCO | Matriculados |            |            | Novos Ingressos |            |            | Graduados |        |       |
|---|------------------|--------------|------------|------------|-----------------|------------|------------|-----------|--------|-------|
|   |                  | Mulheres     | Homens     | Total      | Mulheres        | Homens     | Total      | Mulheres  | Homens | Total |
| <b>Ciências Sociais, Gestão e Direito</b> | <b>30</b>        | <b>116</b>   | <b>187</b> | <b>303</b> | <b>70</b>       | <b>81</b>  | <b>151</b> | -         | -      | -     |
| <i>Gestão e Administração</i>             | 34               | 116          | 187        | 303        | 70              | 81         | 151        | -         | -      | -     |
| <b>Agricultura</b>                        | <b>60</b>        | <b>14</b>    | <b>69</b>  | <b>83</b>  | <b>6</b>        | <b>20</b>  | <b>26</b>  | -         | -      | -     |
| <i>Agricultura, Florestas e pescas</i>    | 62               | 14           | 69         | 83         | 6               | 20         | 26         | -         | -      | -     |
| <b>Total</b>                              |                  | <b>130</b>   | <b>256</b> | <b>386</b> | <b>76</b>       | <b>101</b> | <b>177</b> | -         | -      | -     |

Fonte: Dados fornecidos pela UMBB, Julho de 2004

## Anexo 2. Número de novos ingressos por área de formação, por grau e por sexo

### UNIVERSIDADE EDUARDO MONDLANE (UEM)

| Área de formação                          | Código da UNESCO | Licenciatura |            |            | Todos     |            |            |
|---|------------------|--------------|------------|------------|-----------|------------|------------|
|   |                  | Mulheres     | Homens     | Total      | Mulheres  | Homens     | Total      |
| <b>Ciências Sociais, Gestão e Direito</b> | <b>30</b>        | <b>18</b>    | <b>50</b>  | <b>68</b>  | <b>18</b> | <b>50</b>  | <b>68</b>  |
| <i>Direito e Ciências Jurídicas</i>       | 38               | 18           | 50         | 68         | 18        | 50         | 68         |
| <b>Serviços</b>                           | <b>80</b>        | <b>17</b>    | <b>76</b>  | <b>93</b>  | <b>17</b> | <b>76</b>  | <b>93</b>  |
| <i>Serviços Pessoais</i>                  | 81               | 17           | 76         | 93         | 17        | 76         | 93         |
| <b>Total</b>                              |                  | <b>35</b>    | <b>126</b> | <b>161</b> | <b>35</b> | <b>126</b> | <b>161</b> |

Fonte: Dados fornecidos pela UEM, Julho de 2004

### ACADEMIA DAS CIÊNCIAS POLICIAIS (ACIPOL)

| Área de formação         | Código da UNESCO | Bacharel  |           |           | Todos     |           |           |
|--------------------------|------------------|-----------|-----------|-----------|-----------|-----------|-----------|
|                          |                  | Mulheres  | Homens    | Total     | Mulheres  | Homens    | Total     |
| <b>Serviços</b>          | <b>80</b>        | <b>12</b> | <b>61</b> | <b>73</b> | <b>12</b> | <b>61</b> | <b>73</b> |
| <i>Serviços Pessoais</i> | 81               | 12        | 61        | 73        | 12        | 61        | 73        |
| <b>Total</b>             |                  | <b>12</b> | <b>61</b> | <b>73</b> | <b>12</b> | <b>61</b> | <b>73</b> |

Fonte: Dados fornecidos pela ACIPOL, Julho de 2004

## UNIVERSIDADE PEDAGÓGICA (UP)

| Área de formação                           | Código da UNESCO | Licenciatura |            |             | Todos      |            |             |
|--|------------------|--------------|------------|-------------|------------|------------|-------------|
|  |                  | Mulheres     | Homens     | Total       | Mulheres   | Homens     | Total       |
| <b>Educação</b>                            | <b>14</b>        | <b>74</b>    | <b>197</b> | <b>271</b>  | <b>74</b>  | <b>197</b> | <b>271</b>  |
| <i>Educação</i>                            | 14               | 74           | 197        | 271         | 74         | 197        | 271         |
| <b>Letras e Humanidades</b>                | <b>20</b>        | <b>73</b>    | <b>286</b> | <b>359</b>  | <b>73</b>  | <b>286</b> | <b>359</b>  |
| <i>Humanidades</i>                         | 22               | 73           | 286        | 359         | 73         | 286        | 359         |
| <b>Ciências Sociais, Gestão e Direito</b>  | <b>30</b>        | <b>33</b>    | <b>192</b> | <b>225</b>  | <b>33</b>  | <b>192</b> | <b>225</b>  |
| <i>Ciências Sociais e do Comportamento</i> | 31               | 33           | 192        | 225         | 33         | 192        | 225         |
| <b>Ciências Naturais</b>                   | <b>40</b>        | <b>44</b>    | <b>256</b> | <b>300</b>  | <b>44</b>  | <b>256</b> | <b>300</b>  |
| <i>Ciências Físicas</i>                    | 44               | 4            | 41         | 45          | 4          | 41         | 45          |
| <i>Matemática e Estatística</i>            | 46               | 15           | 135        | 150         | 15         | 135        | 150         |
| <i>Outras Ciências Naturais (M+F, Q+B)</i> |                  | 25           | 80         | 105         | 25         | 80         | 105         |
| <b>Total</b>                               |                  | <b>224</b>   | <b>931</b> | <b>1155</b> | <b>224</b> | <b>931</b> | <b>1155</b> |

Fonte: Dados fornecidos pela UP, Julho de 2004

M+F – Matemática e Física; Q+B – Química e Biologia

## INSTITUTO SUPERIOR DAS RELAÇÕES INTERNACIONAIS (ISRI)

| Área de formação                           | Código da UNESCO | Licenciatura |            |            | Todos     |            |            |
|--|------------------|--------------|------------|------------|-----------|------------|------------|
|  |                  | Mulheres     | Homens     | Total      | Mulheres  | Homens     | Total      |
| <b>Ciências Sociais, Gestão e Direito</b>  | <b>30</b>        | <b>47</b>    | <b>110</b> | <b>157</b> | <b>47</b> | <b>110</b> | <b>157</b> |
| <i>Ciências Sociais e do Comportamento</i> | 31               | 22           | 58         | 80         | 22        | 58         | 80         |
| <i>Gestão e Administração</i>              | 34               | 25           | 52         | 77         | 25        | 52         | 77         |
| <b>Total</b>                               |                  | <b>47</b>    | <b>110</b> | <b>157</b> | <b>47</b> | <b>110</b> | <b>157</b> |

Fonte: Dados fornecidos pelo ISRI, Julho de 2004



## INSTITUTO SUPERIOR DE CIÊNCIAS E TECNOLOGIA DE MOÇAMBIQUE (ISCTEM)

| Área de formação                           | Código da UNESCO | Licenciatura |            |            | Todos      |            |            |
|--|------------------|--------------|------------|------------|------------|------------|------------|
|  |                  | Mulheres     | Homens     | Total      | Mulheres   | Homens     | Total      |
| <b>Ciências Sociais, Gestão e Direito</b>  | <b>30</b>        | <b>119</b>   | <b>107</b> | <b>226</b> | <b>119</b> | <b>107</b> | <b>226</b> |
| <i>Ciências Sociais e do Comportamento</i> | 31               | 23           | 16         | 39         | 23         | 16         | 39         |
| <i>Gestão e Administração</i>              | 34               | 55           | 60         | 115        | 55         | 60         | 115        |
| <i>Direito e Ciências Jurídicas</i>        | 38               | 41           | 31         | 72         | 41         | 31         | 72         |
| <b>Ciências Naturais</b>                   | <b>40</b>        | <b>12</b>    | <b>58</b>  | <b>70</b>  | <b>12</b>  | <b>58</b>  | <b>70</b>  |
| <i>Informática</i>                         | 48               | 12           | 58         | 70         | 12         | 58         | 70         |
| <b>Saúde e Bem Estar</b>                   | <b>70</b>        | <b>24</b>    | <b>8</b>   | <b>161</b> | <b>24</b>  | <b>8</b>   | <b>32</b>  |
| <i>Saúde</i>                               | 72               | 24           | 8          | 32         | 24         | 8          | 32         |
| <b>Total</b>                               |                  | <b>155</b>   | <b>173</b> | <b>328</b> | <b>155</b> | <b>173</b> | <b>328</b> |

Fonte: Dados disponibilizados pelo ISCTEM, Julho de 2004

## INSTITUTO SUPERIOR POLITÉCNICO E UNIVERSITÁRIO (ISPU)

| Área de formação                           | Código da UNESCO | Licenciatura |            |            | Pós Graduação |          |           | Todos      |            |            |
|--|------------------|--------------|------------|------------|---------------|----------|-----------|------------|------------|------------|
|  |                  | Mulheres     | Homens     | Total      | Mulheres      | Homens   | Total     | Mulheres   | Homens     | Total      |
| <b>Letras e Humanidades</b>                | <b>20</b>        | <b>18</b>    | <b>24</b>  | <b>42</b>  | -             | -        | -         | <b>18</b>  | <b>24</b>  | <b>42</b>  |
| <i>Letras</i>                              | 22               | 18           | 24         | 42         | -             | -        | -         | 18         | 24         | 42         |
| <b>Ciências Sociais, Gestão e Direito</b>  | <b>30</b>        | <b>252</b>   | <b>234</b> | <b>486</b> | <b>18</b>     | <b>9</b> | <b>27</b> | <b>270</b> | <b>243</b> | <b>513</b> |
| <i>Ciências Sociais e do Comportamento</i> | 31               | 49           | 14         | 63         | -             | -        | -         | 49         | 14         | 63         |
| <i>Gestão e Administração</i>              | 34               | 132          | 142        | 274        | 18            | 9        | 27        | 150        | 151        | 301        |
| <i>Direito e Ciências Jurídicas</i>        | 38               | 71           | 78         | 149        | -             | -        | -         | 71         | 78         | 149        |
| <b>Engenharias, Indústria e Construção</b> | <b>50</b>        | <b>8</b>     | <b>28</b>  | <b>36</b>  | -             | -        | -         | <b>8</b>   | <b>28</b>  | <b>36</b>  |
| <i>Arquitetura e Construção</i>            | 58               | 8            | 28         | 36         | -             | -        | -         | 8          | 28         | 36         |
| <b>Total</b>                               |                  | <b>278</b>   | <b>286</b> | <b>564</b> | <b>18</b>     | <b>9</b> | <b>27</b> | <b>296</b> | <b>295</b> | <b>591</b> |

Fonte: Dados fornecidos pelo ISPU, Julho de 2004

## INSTITUTO SUPERIOR DE TRANSPORTES E COMUNICAÇÕES (ISUTC)

| Área de formação                           | Código da UNESCO. | Licenciatura |           |           | Todos    |           |           |
|--|-------------------|--------------|-----------|-----------|----------|-----------|-----------|
|  |                   | Mulheres     | Homens    | Total     | Mulheres | Homens    | Total     |
| <b>Ciências Sociais, Gestão e Direito</b>  | <b>30</b>         | <b>9</b>     | <b>17</b> | <b>26</b> | <b>9</b> | <b>17</b> | <b>26</b> |
| <i>Gestão e Administração</i>              | 34                | 9            | 17        | 26        | 9        | 17        | 26        |
| <b>Engenharias, Indústria e Construção</b> | <b>50</b>         | <b>5</b>     | <b>26</b> | <b>31</b> | <b>5</b> | <b>26</b> | <b>31</b> |
| <i>Engenharias</i>                         | 52                | 3            | 19        | 22        | 3        | 19        | 22        |
| <i>Arquitectura e Construção</i>           | 58                | 2            | 7         | 9         | 2        | 7         | 9         |
| <b>Total</b>                               |                   | <b>14</b>    | <b>43</b> | <b>57</b> | 14       | 43        | 57        |

Fonte: Dados disponibilizados pelo ISUTC, Julho de 2004

## UNIVERSIDADE CATÓLICA DE MOÇAMBIQUE (UCM)

| Área de formação                           | Código da UNESCO. | Bacharel   |            |            | Licenciatura |           |           | Pós Graduação |           |           | Todos      |            |            |
|--|-------------------|------------|------------|------------|--------------|-----------|-----------|---------------|-----------|-----------|------------|------------|------------|
|  |                   | Mulheres   | Homens     | Total      | Mulheres     | Homens    | Total     | Mulheres      | Homens    | Total     | Homens     | Total      |            |
| <b>Educação</b>                            | <b>14</b>         | <b>40</b>  | <b>52</b>  | <b>92</b>  | -            | -         | -         | <b>5</b>      | <b>19</b> | <b>24</b> | <b>45</b>  | <b>71</b>  | <b>116</b> |
| <i>Educação</i>                            | 14                | 40         | 52         | 92         | -            | -         | -         | 5             | 19        | 24        | 45         | 71         | 116        |
| <b>Ciências Sociais, Gestão e Direito</b>  | <b>30</b>         | <b>196</b> | <b>255</b> | <b>451</b> | -            | -         | -         | <b>7</b>      | <b>6</b>  | <b>13</b> | <b>203</b> | <b>261</b> | <b>464</b> |
| <i>Ciências Sociais e do Comportamento</i> | 31                | 113        | 169        | 282        | -            | -         | -         | 7             | 6         | 13        | 120        | 175        | 295        |
| <i>Gestão e Administração</i>              | 34                | 35         | 35         | 70         | -            | -         | -         | -             | -         | -         | 35         | 35         | 70         |
| <i>Direito e Ciências Jurídicas</i>        | 38                | 48         | 51         | 99         | -            | -         | -         | -             | -         | -         | 48         | 51         | 99         |
| <b>Ciências Naturais</b>                   | <b>40</b>         | <b>16</b>  | <b>14</b>  | <b>30</b>  | -            | -         | -         | -             | -         | -         | <b>16</b>  | <b>14</b>  | <b>30</b>  |
| <i>Informática</i>                         | 48                | 16         | 14         | 30         | -            | -         | -         | -             | -         | -         | 16         | 14         | 30         |
| <b>Agricultura</b>                         | <b>60</b>         | <b>22</b>  | <b>68</b>  | <b>90</b>  | -            | -         | -         | -             | -         | -         | <b>22</b>  | <b>68</b>  | <b>90</b>  |
| <i>Agricultura, Florestas e pescas</i>     | 62                | 22         | 68         | 90         | -            | -         | -         | -             | -         | -         | 22         | 68         | 90         |
| <b>Saúde e Bem Estar</b>                   | <b>70</b>         | -          | -          | -          | <b>19</b>    | <b>28</b> | <b>47</b> | -             | -         | -         | <b>19</b>  | <b>28</b>  | <b>47</b>  |
| <i>Saúde</i>                               | 72                | -          | -          | -          | 19           | 28        | 47        | -             | -         | -         | 19         | 28         | 47         |
| <b>Total</b>                               |                   | <b>274</b> | <b>389</b> | <b>663</b> | <b>19</b>    | <b>28</b> | <b>47</b> | <b>12</b>     | <b>25</b> | <b>37</b> | <b>305</b> | <b>442</b> | <b>747</b> |

Fonte: Dados disponibilizados pela UCM, Julho de 2004

## UNIVERSIDADE TÉCNICA DE MOÇAMBIQUE (UDM)

| Área de formação                           | Código da UNESCO. | Licenciatura |            |            | Todos     |            |            |
|--|-------------------|--------------|------------|------------|-----------|------------|------------|
|  |                   |              | Homens     | Total      | Mulheres  | Homens     | Total      |
| <b>Ciências Sociais, Gestão e Direito</b>  | <b>30</b>         | <b>67</b>    | <b>91</b>  | <b>158</b> | <b>67</b> | <b>91</b>  | <b>158</b> |
| <i>Gestão e Administração</i>              | 34                | 37           | 55         | 92         | 37        | 55         | 92         |
| <i>Direito e Ciências Jurídicas</i>        | 38                | 30           | 36         | 66         | 30        | 36         | 66         |
| <b>Engenharias, Indústria e Construção</b> | <b>50</b>         | <b>6</b>     | <b>16</b>  | <b>22</b>  | <b>6</b>  | <b>16</b>  | <b>22</b>  |
| <i>Ciências Tecnológicas</i>               |                   | 6            | 16         | 22         | 6         | 16         | 22         |
| <b>Total</b>                               |                   | <b>73</b>    | <b>107</b> | <b>180</b> | <b>73</b> | <b>107</b> | <b>180</b> |

Fonte: Dados disponibilizados pela UDM, Julho de 2004

## UNIVERSIDADE MUSSA BIN BIQUE (UMBB)

| Área de formação                          | Código da UNESCO | Bacharel  |            |            | Todos     |            |            |
|---|------------------|-----------|------------|------------|-----------|------------|------------|
|   |                  | Mulheres  | Homens     | Total      | Mulheres  | Homens     | Total      |
| <b>Ciências Sociais, Gestão e Direito</b> | <b>30</b>        | <b>70</b> | <b>81</b>  | <b>151</b> | <b>70</b> | <b>81</b>  | <b>151</b> |
| <i>Gestão e Administração</i>             | 34               | 70        | 81         | 151        | 70        | 81         | 151        |
| <b>Agricultura</b>                        | <b>60</b>        | <b>6</b>  | <b>20</b>  | <b>26</b>  | <b>6</b>  | <b>20</b>  | <b>26</b>  |
| <i>Agricultura, Florestas e pescas</i>    | 62               | 6         | 20         | 26         | 6         | 20         | 26         |
| <b>Total</b>                              |                  | <b>76</b> | <b>101</b> | <b>177</b> | <b>76</b> | <b>101</b> | <b>177</b> |

Fonte: Dados disponibilizados pela UMBB, Julho de 2004

### Anexo 3. Número de estudantes matriculados por área de formação, por nível de formação e por sexo

#### UNIVERSIDADE EDUARDO MONDLANE (UEM)

| Área de formação                           | Código da UNESCO | Licenciados |             |             | Pós Graduação |            |            | Todos       |             |             |
|--|------------------|-------------|-------------|-------------|---------------|------------|------------|-------------|-------------|-------------|
|  |                  | Mulheres    | Homens      | Total       | Mulheres      | Homens     | Total      | Mulheres    | Homens      | Total       |
| <b>Educação</b>                            | <b>14</b>        | <b>31</b>   | <b>76</b>   | <b>107</b>  | <b>20</b>     | <b>31</b>  | <b>51</b>  | <b>51</b>   | <b>107</b>  | <b>158</b>  |
| <i>Educação</i>                            | 14               | 31          | 76          | 107         | 20            | 31         | 51         | 51          | 107         | 158         |
| <b>Letras e Humanidades</b>                | <b>20</b>        | <b>182</b>  | <b>274</b>  | <b>456</b>  | -             | -          | -          | <b>182</b>  | <b>274</b>  | <b>456</b>  |
| <i>Humanidades</i>                         | 22               | 182         | 274         | 456         | -             | -          | -          | 182         | 274         | 456         |
| <b>Ciências Sociais, Gestão e Direito</b>  | <b>30</b>        | <b>715</b>  | <b>1782</b> | <b>2497</b> | <b>7</b>      | <b>36</b>  | <b>43</b>  | <b>722</b>  | <b>1818</b> | <b>2540</b> |
| <i>Ciências Sociais e do Comportamento</i> | 31               | 416         | 1088        | 1504        | -             | -          | -          | 416         | 1088        | 1504        |
| <i>Direito e Ciências Jurídicas</i>        | 38               | 299         | 694         | 993         | 7             | 36         | 43         | 306         | 730         | 1036        |
| <b>Ciências Naturais</b>                   | <b>40</b>        | <b>213</b>  | <b>860</b>  | <b>1073</b> | -             | -          | -          | <b>213</b>  | <b>860</b>  | <b>1073</b> |
| <i>Ciências da Vida</i>                    | 42               | 91          | 119         | 210         | -             | -          | -          | 91          | 119         | 210         |
| <i>Ciências Físicas</i>                    | 44               | 86          | 532         | 618         | -             | -          | -          | 86          | 532         | 618         |
| <i>Informática</i>                         | 48               | 36          | 209         | 245         | -             | -          | -          | 36          | 209         | 245         |
| <b>Engenharias, Indústria e Construção</b> | <b>50</b>        | <b>102</b>  | <b>1431</b> | <b>1533</b> | -             | -          | -          | <b>102</b>  | <b>1431</b> | <b>1533</b> |
| <i>Engenharias</i>                         | 52               | 66          | 935         | 1001        | -             | -          | -          | 66          | 935         | 1001        |
| <i>Arquitetura e Construção</i>            | 58               | 36          | 496         | 532         | -             | -          | -          | 36          | 496         | 532         |
| <b>Agricultura</b>                         | <b>60</b>        | <b>232</b>  | <b>595</b>  | <b>827</b>  | <b>19</b>     | <b>28</b>  | <b>47</b>  | <b>251</b>  | <b>623</b>  | <b>874</b>  |
| <i>Agricultura, Florestas e pescas</i>     | 62               | 146         | 480         | 626         | 19            | 28         | 47         | 165         | 508         | 673         |
| <i>Veterinária</i>                         | 64               | 86          | 115         | 201         | -             | -          | -          | 86          | 115         | 201         |
| <b>Saúde e Bem Estar</b>                   | <b>70</b>        | <b>319</b>  | <b>288</b>  | <b>607</b>  | <b>10</b>     | <b>5</b>   | <b>15</b>  | <b>329</b>  | <b>293</b>  | <b>622</b>  |
| <i>Saúde</i>                               | 72               | 319         | 288         | 607         | 10            | 5          | 15         | 329         | 293         | 622         |
| <b>Serviços</b>                            | <b>80</b>        | <b>17</b>   | <b>76</b>   | <b>93</b>   | -             | -          | -          | -           | -           | -           |
| <i>Serviços Pessoais</i>                   | 81               | 17          | 76          | 93          | -             | -          | -          | -           | -           | -           |
| <b>Total</b>                               |                  | <b>1811</b> | <b>5382</b> | <b>7193</b> | <b>56</b>     | <b>100</b> | <b>156</b> | <b>1867</b> | <b>5482</b> | <b>7349</b> |

Fonte: Dados fornecidos pela UEM, Julho de 2004

## ACADEMIA DAS CIÊNCIAS POLICIAIS (ACIPOL)

| Área de formação  | Código da UNESCO | Bacharel  |            |            | Licenciatura |            |            | Todos     |            |            |
|-------------------|------------------|-----------|------------|------------|--------------|------------|------------|-----------|------------|------------|
|                   |                  | Mulheres  | Homens     | Total      | Mulheres     | Homens     | Total      | Mulheres  | Homens     | Total      |
| <b>Serviços</b>   | <b>80</b>        | <b>25</b> | <b>106</b> | <b>131</b> | <b>20</b>    | <b>143</b> | <b>163</b> | <b>45</b> | <b>249</b> | <b>294</b> |
| Serviços Pessoais | 81               | 25        | 106        | 131        | 20           | 143        | 163        | 45        | 249        | 294        |
| <b>Total</b>      |                  | <b>25</b> | <b>106</b> | <b>131</b> | <b>20</b>    | <b>143</b> | <b>163</b> | <b>45</b> | <b>249</b> | <b>294</b> |

Fonte: Dados fornecidos pela ACIPOL, Julho de 2004

## UNIVERSIDADE PEDAGÓGICA (UP)

| Área de formação                           | Código da UNESCO | Licenciatura |             |             | Todos      |             |             |
|--|------------------|--------------|-------------|-------------|------------|-------------|-------------|
|  |                  | Mulheres     | Homens      | Total       | Mulheres   | Homens      | Total       |
| <b>Educação</b>                            | <b>14</b>        | <b>245</b>   | <b>610</b>  | <b>855</b>  | <b>245</b> | <b>610</b>  | <b>855</b>  |
| <i>Educação</i>                            | 14               | 245          | 610         | 855         | 245        | 610         | 855         |
| <b>Letras e Humanidades</b>                | <b>20</b>        | <b>267</b>   | <b>640</b>  | <b>907</b>  | <b>267</b> | <b>640</b>  | <b>907</b>  |
| <i>Humanidades</i>                         | 22               | 267          | 640         | 907         | 267        | 640         | 907         |
| <b>Ciências Sociais, Gestão e Direito</b>  | <b>30</b>        | <b>91</b>    | <b>469</b>  | <b>560</b>  | <b>91</b>  | <b>469</b>  | <b>560</b>  |
| <i>Ciências Sociais e do Comportamento</i> | 31               | 91           | 469         | 560         | 91         | 469         | 560         |
| <b>Ciências Naturais</b>                   | <b>40</b>        | <b>148</b>   | <b>602</b>  | <b>750</b>  | <b>148</b> | <b>602</b>  | <b>750</b>  |
| <i>Ciências Físicas</i>                    | 44               | 6            | 73          | 79          | 6          | 73          | 79          |
| Matemática e Estatística                   | 46               | 32           | 289         | 321         | 32         | 289         | 321         |
| Outras Ciências Naturais (M+F, Q+B)        |                  | 110          | 240         | 350         | 110        | 240         | 350         |
| <b>Total</b>                               |                  | <b>751</b>   | <b>2321</b> | <b>3072</b> | <b>751</b> | <b>2321</b> | <b>3072</b> |

Fonte: Dados fornecidos pela UP, Julho de 2004

M+F- Matemática e Física; Q+B - Química e Biologia

## INSTITUTO SUPERIOR DAS RELAÇÕES INTERNACIONAIS (ISRI)

| Área de formação                           | Código da UNESCO | Licenciatura |            |            | Todos      |            |            |
|--|------------------|--------------|------------|------------|------------|------------|------------|
|  |                  | Mulheres     | Homens     | Total      | Mulheres   | Homens     | Total      |
| <b>Ciências Sociais, Gestão e Direito</b>  | <b>30</b>        | <b>142</b>   | <b>378</b> | <b>520</b> | <b>142</b> | <b>378</b> | <b>520</b> |
| <i>Ciências Sociais e do Comportamento</i> | 31               | 100          | 271        | 371        | 100        | 271        | 371        |
| <i>Gestão e Administração</i>              | 34               | 42           | 107        | 149        | 42         | 107        | 149        |
| <b>Total</b>                               |                  | <b>142</b>   | <b>378</b> | <b>520</b> | <b>142</b> | <b>378</b> | <b>520</b> |

Fonte: Dados fornecidos pelo ISRI, Julho de 2004

## INSTITUTO SUPERIOR DE CIÊNCIAS E TECNOLOGIA DE MOÇAMBIQUE (ISCTEM)

| Área de formação                           | Código da UNESCO | Licenciatura |            |             | Todos      |            |             |
|--|------------------|--------------|------------|-------------|------------|------------|-------------|
|  |                  | Mulheres     | Homens     | Total       | Mulheres   | Homens     | Total       |
| <b>Ciências Sociais, Gestão e Direito</b>  | <b>30</b>        | <b>494</b>   | <b>449</b> | <b>943</b>  | <b>494</b> | <b>449</b> | <b>943</b>  |
| <i>Ciências Sociais e do Comportamento</i> | 31               | 23           | 16         | 39          | 23         | 16         | 39          |
| <i>Gestão e Administração</i>              | 34               | 301          | 299        | 600         | 301        | 299        | 600         |
| <i>Direito e Ciências Jurídicas</i>        | 38               | 170          | 134        | 304         | 170        | 134        | 304         |
| <b>Ciências Naturais</b>                   | <b>40</b>        | <b>58</b>    | <b>165</b> | <b>223</b>  | <b>58</b>  | <b>165</b> | <b>223</b>  |
| <i>Informática</i>                         | 48               | 58           | 165        | 223         | 58         | 165        | 223         |
| <b>Saúde e Bem Estar</b>                   | <b>70</b>        | <b>120</b>   | <b>41</b>  | <b>161</b>  | <b>120</b> | <b>41</b>  | <b>161</b>  |
| <i>Saúde</i>                               | 72               | 120          | 41         | 161         | 120        | 41         | 161         |
| <b>Total</b>                               |                  | <b>672</b>   | <b>655</b> | <b>1327</b> | <b>672</b> | <b>655</b> | <b>1327</b> |

Fonte: Dados fornecidos pelo ISCTEM, Julho de 2004

## INSTITUTO SUPERIOR POLITÉCNICO E UNIVERSITÁRIO (ISPU)

| Área de formação                           | Código da UNESCO | Licenciatura |            |             | Pós- Graduação |          |           | Todos       |            |             |
|--|------------------|--------------|------------|-------------|----------------|----------|-----------|-------------|------------|-------------|
|  |                  | Mulheres     | Homens     | Total       | Mulheres       | Homens   | Total     | Mulheres    | Homens     | Total       |
| <b>Educação</b>                            | <b>14</b>        | -            | -          | -           | -              | -        | -         | -           | -          | -           |
| <i>Educação</i>                            | 14               | -            | -          | -           | -              | -        | -         | -           | -          | -           |
| <b>Letras e Humanidades</b>                | <b>20</b>        | <b>67</b>    | <b>46</b>  | <b>113</b>  | -              | -        | -         | <b>67</b>   | <b>46</b>  | <b>113</b>  |
| Letras                                     | 21               | 67           | 46         | 113         | -              | -        | -         | 67          | 46         | 113         |
| <b>Ciências Sociais, Gestão e Direito</b>  | <b>30</b>        | <b>973</b>   | <b>767</b> | <b>1740</b> | <b>18</b>      | <b>9</b> | <b>27</b> | <b>991</b>  | <b>776</b> | <b>1767</b> |
| <i>Ciências Sociais e do Comportamento</i> | 31               | 167          | 32         | 199         | -              | -        | -         | 167         | 32         | 199         |
| <i>Gestão e Administração</i>              | 34               | 513          | 473        | 986         | 18             | 9        | 27        | 531         | 482        | 1013        |
| <i>Direito e Ciências Jurídicas</i>        | 38               | 293          | 262        | 555         | -              | -        | -         | 293         | 262        | 555         |
| <b>Engenharias, Indústria e Construção</b> | <b>50</b>        | <b>25</b>    | <b>87</b>  | <b>112</b>  | -              | -        | -         | <b>25</b>   | <b>87</b>  | <b>112</b>  |
| <i>Arquitectura e Construção</i>           | 58               | 25           | 87         | 112         | -              | -        | -         | 25          | 87         | 112         |
| <b>Total</b>                               |                  | <b>1065</b>  | <b>900</b> | <b>1965</b> | <b>18</b>      | <b>9</b> | <b>27</b> | <b>1083</b> | <b>909</b> | <b>1992</b> |

Fonte: Dados fornecidos pelo ISPU, Julho de 2004

## INSTITUTO SUPERIOR DE TRANSPORTES E COMUNICAÇÕES (ISUTC)

| Área de formação                           | Código da UNESCO | Licenciatura |            |            | Todos     |            |            |
|--|------------------|--------------|------------|------------|-----------|------------|------------|
|  |                  | Mulheres     | Homens     | Total      | Mulheres  | Homens     | Total      |
| <b>Ciências Sociais, Gestão e Direito</b>  | <b>30</b>        | <b>31</b>    | <b>50</b>  | <b>81</b>  | <b>31</b> | <b>50</b>  | <b>81</b>  |
| <i>Gestão e Administração</i>              | 34               | 31           | 50         | 81         | 31        | 50         | 81         |
| <b>Engenharias, Indústria e Construção</b> | <b>50</b>        | <b>23</b>    | <b>126</b> | <b>149</b> | <b>23</b> | <b>126</b> | <b>149</b> |
| <i>Engenharias</i>                         | 52               | 15           | 91         | 106        | 15        | 91         | 106        |
| <i>Arquitectura e Construção</i>           | 58               | 8            | 35         | 43         | 8         | 35         | 43         |
| <b>Total</b>                               |                  | <b>54</b>    | <b>176</b> | <b>230</b> | <b>54</b> | <b>176</b> | <b>230</b> |

Fonte: Dados fornecidos pelo ISUTC, Julho de 2004



## UNIVERSIDADE CATÓLICA DE MOÇAMBIQUE (UCM)

| Área de formação                           | Código da UNESCO | Bacharel   |            |             | Licenciatura |            |            | Pós Graduação |           |           | Todos      |             |             |
|--|------------------|------------|------------|-------------|--------------|------------|------------|---------------|-----------|-----------|------------|-------------|-------------|
|  |                  | M          | H          | Total       | M            | H          | Total      | M             | H         | Total     | M          | H           | Total       |
| <b>Educação</b>                            | <b>14</b>        | <b>183</b> | <b>211</b> | <b>394</b>  | -            | -          | -          | <b>22</b>     | <b>40</b> | <b>62</b> | 205        | 251         | <b>456</b>  |
| <i>Educação</i>                            | 14               | 183        | 211        | 394         | -            | -          | -          | 22            | 40        | 62        | 205        | 251         | 456         |
| <b>Ciências Sociais, Gestão e Direito</b>  | <b>30</b>        | <b>348</b> | <b>561</b> | <b>909</b>  | <b>36</b>    | <b>63</b>  | <b>99</b>  | <b>13</b>     | <b>10</b> | <b>23</b> | <b>397</b> | <b>634</b>  | <b>1031</b> |
| <i>Ciências Sociais e do Comportamento</i> | 31               | 223        | 378        | 601         | -            | -          | -          | 13            | 10        | 23        | 236        | 388         | 624         |
| <i>Gestão e Administração</i>              | 34               | 26         | 27         | 53          | -            | -          | -          | -             | -         | -         | 26         | 27          | 53          |
| <i>Direito e Ciências Jurídicas</i>        | 38               | 99         | 156        | 255         | 36           | 63         | 99         | -             | -         | -         | 135        | 219         | 354         |
| <b>Ciências Naturais</b>                   | <b>40</b>        | <b>3</b>   | <b>16</b>  | <b>19</b>   | -            | -          | -          | -             | -         | -         | <b>3</b>   | <b>16</b>   | <b>19</b>   |
| <i>Informática</i>                         | 48               | 3          | 16         | 19          | -            | -          | -          | -             | -         | -         | 3          | 16          | 19          |
| <b>Agricultura</b>                         | <b>60</b>        | <b>27</b>  | <b>90</b>  | <b>117</b>  | <b>41</b>    | <b>119</b> | <b>160</b> | -             | -         | -         | <b>68</b>  | <b>209</b>  | <b>277</b>  |
| <i>Agricultura, Florestas e pescas</i>     | 62               | 27         | 90         | 117         | 41           | 119        | 160        | -             | -         | -         | 68         | 209         | 277         |
| <b>Saúde e Bem Estar</b>                   | <b>70</b>        | -          | -          | -           | <b>48</b>    | <b>44</b>  | <b>92</b>  | -             | -         | -         | <b>48</b>  | <b>44</b>   | <b>92</b>   |
| <i>Saúde</i>                               | 72               | -          | -          | -           | 48           | 44         | 92         | -             | -         | -         | 48         | 44          | 92          |
| <b>Total</b>                               |                  | <b>561</b> | <b>878</b> | <b>1439</b> | <b>125</b>   | <b>226</b> | <b>351</b> | <b>35</b>     | <b>50</b> | <b>85</b> | <b>721</b> | <b>1154</b> | <b>1875</b> |

Fonte: Dados fornecidos pela UCM, Julho de 2004

## UNIVERSIDADE TÉCNICA DE MOÇAMBIQUE (UDM)

| Área de formação                           | Código da UNESCO | Licenciatura |            |            | Todos     |            |            |
|--|------------------|--------------|------------|------------|-----------|------------|------------|
|  |                  | Mulheres     | Homens     | Total      | Mulheres  | Homens     | Total      |
| <b>Ciências Sociais, Gestão e Direito</b>  | <b>30</b>        | <b>67</b>    | <b>91</b>  | <b>158</b> | <b>67</b> | <b>91</b>  | <b>158</b> |
| <i>Gestão e Administração</i>              | 34               | 37           | 55         | 92         | 37        | 55         | 92         |
| <i>Direito e Ciências Jurídicas</i>        | 38               | 30           | 36         | 66         | 30        | 36         | 66         |
| <b>Engenharias, Indústria e Construção</b> | <b>50</b>        | <b>6</b>     | <b>16</b>  | <b>22</b>  | <b>6</b>  | <b>16</b>  | <b>22</b>  |
| <i>Ciências Tecnológicas</i>               |                  | 6            | 16         | 22         | 6         | 16         | 22         |
| <b>Total</b>                               |                  | <b>73</b>    | <b>107</b> | <b>180</b> | <b>73</b> | <b>107</b> | <b>180</b> |

Fonte: Dados fornecidos pela UDM

## UNIVERSIDADE MUSSA BIN BIQUE (UMBB)

| Área de formação                          | Código da UNESCO | Bacharel   |            |            | Todos      |            |            |
|---|------------------|------------|------------|------------|------------|------------|------------|
|   |                  | Mulheres   | Homens     | Total      | Mulheres   | Homens     | Total      |
| <b>Ciências Sociais, Gestão e Direito</b> | <b>30</b>        | <b>116</b> | <b>187</b> | <b>303</b> | <b>116</b> | <b>187</b> | <b>303</b> |
| <i>Gestão e Administração</i>             | 34               | 116        | 187        | 303        | 116        | 187        | 303        |
| <b>Agricultura</b>                        | <b>60</b>        | <b>14</b>  | <b>69</b>  | <b>83</b>  | <b>14</b>  | <b>69</b>  | <b>83</b>  |
| <i>Agricultura, Florestas e pescas</i>    | 62               | 14         | 69         | 83         | 14         | 69         | 83         |
| <b>Total</b>                              |                  | <b>130</b> | <b>256</b> | <b>386</b> | <b>130</b> | <b>256</b> | <b>386</b> |

Fonte: Dados fornecidos pela UMBB, Julho de 2004

## Anexo 4. Número de graduados por área de formação, grau e sexo

### UNIVERSIDADE EDUARDO MONDLANE (UEM)

| Área de formação                           | Código da UNESCO | Bacharel  |           |           | Licenciados |            |            | Pós Graduação |          |          | Todos      |            |            |
|--|------------------|-----------|-----------|-----------|-------------|------------|------------|---------------|----------|----------|------------|------------|------------|
|  |                  | M         | H         | Total     | M           | H          | Total      | M             | H        | Total    | M          | H          | Total      |
| <b>Letras e Humanidades</b>                | <b>20</b>        | -         | -         | -         | <b>18</b>   | <b>22</b>  | <b>40</b>  | -             | -        | -        | <b>18</b>  | <b>22</b>  | <b>40</b>  |
| <i>Humanidades</i>                         | 22               | -         | -         | -         | 18          | 22         | 40         | -             | -        | -        | 18         | 22         | 40         |
| <b>Ciências Sociais, Gestão e Direito</b>  | <b>30</b>        | <b>27</b> | <b>39</b> | <b>66</b> | <b>71</b>   | <b>223</b> | <b>294</b> | -             | -        | -        | <b>98</b>  | <b>262</b> | <b>360</b> |
| <i>Ciências Sociais e do Comportamento</i> | 31               | 27        | 39        | 66        | 22          | 62         | 84         | -             | -        | -        | 49         | 101        | 150        |
| <i>Gestão e Administração</i>              | 34               | -         | -         | -         | 19          | 44         | 63         | -             | -        | -        | 19         | 44         | 63         |
| <i>Direito e Ciências Jurídicas</i>        | 38               | -         | -         | -         | 30          | 117        | 147        | -             | -        | -        | 30         | 117        | 147        |
| <b>Ciências Naturais</b>                   | <b>40</b>        | -         | -         | -         | <b>18</b>   | <b>51</b>  | <b>69</b>  | -             | -        | -        | <b>18</b>  | <b>51</b>  | <b>69</b>  |
| <i>Ciências da Vida</i>                    | 42               | -         | -         | -         | 8           | 9          | 17         | -             | -        | -        | 8          | 9          | 17         |
| <i>Ciências Físicas</i>                    | 44               | -         | -         | -         | 7           | 24         | 31         | -             | -        | -        | 7          | 24         | 31         |
| <i>Informática</i>                         | 48               | -         | -         | -         | 3           | 18         | 21         | -             | -        | -        | 3          | 18         | 21         |
| <b>Engenharias, Indústria e Construção</b> | <b>50</b>        | -         | -         | -         | <b>10</b>   | <b>63</b>  | <b>73</b>  | -             | -        | -        | <b>10</b>  | <b>63</b>  | <b>73</b>  |
| <i>Engenharias</i>                         | 52               | -         | -         | -         | 3           | 37         | 40         | -             | -        | -        | 3          | 37         | 40         |
| <i>Arquitectura e Construção</i>           | 58               | -         | -         | -         | 7           | 26         | 33         | -             | -        | -        | 7          | 26         | 33         |
| <b>Agricultura</b>                         | <b>60</b>        | -         | -         | -         | <b>30</b>   | <b>53</b>  | <b>83</b>  | <b>3</b>      | <b>2</b> | <b>5</b> | <b>33</b>  | <b>55</b>  | <b>88</b>  |
| <i>Agricultura, Florestas e pescas</i>     | 62               | -         | -         | -         | 18          | 45         | 63         | 3             | 2        | 5        | 21         | 47         | 68         |
| <i>Veterinária</i>                         | 64               | -         | -         | -         | 12          | 8          | 20         | -             | -        | -        | 12         | 8          | 20         |
| <b>Saúde e Bem Estar</b>                   | <b>70</b>        | -         | -         | -         | <b>12</b>   | <b>17</b>  | <b>29</b>  | -             | -        | -        | <b>12</b>  | <b>17</b>  | <b>29</b>  |
| <i>Saúde</i>                               | 72               | -         | -         | -         | 12          | 17         | 29         | -             | -        | -        | 12         | 17         | 29         |
| <b>Total</b>                               |                  | <b>27</b> | <b>39</b> | <b>66</b> | <b>159</b>  | <b>429</b> | <b>588</b> | <b>3</b>      | <b>2</b> | <b>5</b> | <b>189</b> | <b>470</b> | <b>659</b> |

Fonte: Dados fornecidos pela UEM, Julho de 2004

## INSTITUTO SUPERIOR DAS RELAÇÕES INTERNACIONAIS (ISRI)

| Área de formação                           | Código da UNESCO | Licenciatura |           |           | Todos    |           |           |
|--|------------------|--------------|-----------|-----------|----------|-----------|-----------|
|  |                  | Mulheres     | Homens    | Total     | Mulheres | Homens    | Total     |
| <b>Ciências Sociais, Gestão e Direito</b>  | <b>30</b>        | <b>7</b>     | <b>12</b> | <b>19</b> | <b>7</b> | <b>12</b> | <b>19</b> |
| <i>Ciências Sociais e do Comportamento</i> | 31               | 7            | 12        | 19        | 7        | 12        | 19        |
| <i>Gestão e Administração</i>              | 34               | -            | -         | -         | -        | -         | -         |
| <b>Total</b>                               |                  | <b>7</b>     | <b>12</b> | <b>19</b> | <b>7</b> | <b>12</b> | <b>19</b> |

Fonte: Dados fornecidos pelo ISRI

## INSTITUTO SUPERIOR DE CIÊNCIAS E TECNOLOGIA DE MOÇAMBIQUE (ISCTEM)

| Área de formação                           | Código da UNESCO | Bacharel |          |          | Licenciatura |           |            | Todos     |           |            |
|--|------------------|----------|----------|----------|--------------|-----------|------------|-----------|-----------|------------|
|  |                  | Mulheres | Homens   | Total    | Mulheres     | Homens    | Total      | Mulheres  | Homens    | Total      |
| <b>Ciências Sociais, Gestão e Direito</b>  | <b>30</b>        | <b>2</b> | <b>0</b> | <b>2</b> | <b>51</b>    | <b>41</b> | <b>92</b>  | <b>53</b> | <b>41</b> | <b>94</b>  |
| <i>Ciências Sociais e do Comportamento</i> | 31               | -        | -        | -        | -            | -         | -          | -         | -         | -          |
| <i>Gestão e Administração</i>              | 34               | -        | -        | -        | 44           | 34        | 78         | 44        | 34        | 78         |
| <i>Direito e Ciências Jurídicas</i>        | 38               | 2        | -        | 2        | 7            | 7         | 14         | 9         | 7         | 16         |
| <b>Ciências Naturais</b>                   | <b>40</b>        |          | <b>2</b> | <b>2</b> | <b>0</b>     | <b>2</b>  | <b>2</b>   | <b>0</b>  | <b>4</b>  | <b>4</b>   |
| <i>Informática</i>                         | 48               | -        | 2        | 2        | 0            | 2         | 2          | 0         | 4         | 4          |
| <b>Saúde e Bem Estar</b>                   | <b>70</b>        | -        | -        | -        | <b>20</b>    | <b>6</b>  | <b>26</b>  | <b>20</b> | <b>6</b>  | <b>26</b>  |
| <i>Saúde</i>                               | 72               | -        | -        | -        | 20           | 6         | 26         | 20        | 6         | 26         |
| <b>Total</b>                               |                  | <b>2</b> | <b>2</b> | <b>4</b> | <b>71</b>    | <b>49</b> | <b>120</b> | <b>73</b> | <b>51</b> | <b>124</b> |

Fonte: Dados fornecidos pelo ISCTEM, Julho de 2004

## INSTITUTO SUPERIOR POLITÉCNICO E UNIVERSITÁRIO (ISPU)

| Área de formação                           | Código da UNESCO | Bacharel   |            |            | Licenciatura |           |           | Pós Graduação |          |           | Todos      |            |            |
|--|------------------|------------|------------|------------|--------------|-----------|-----------|---------------|----------|-----------|------------|------------|------------|
|  |                  | M          | H          | Total      | M            | H         | Total     | M             | H        | Total     | M          | H          | Total      |
| <b>Educação</b>                            | <b>14</b>        | -          | -          | -          | -            | -         | -         | <b>0</b>      | <b>1</b> | <b>1</b>  | <b>0</b>   | <b>1</b>   | <b>1</b>   |
| <i>Educação</i>                            | 14               | -          | -          | -          | -            | -         | -         | 0             | 1        | 1         | 0          | 1          | 1          |
| <b>Letras e Humanidades</b>                | <b>20</b>        | <b>5</b>   | <b>11</b>  | <b>16</b>  | <b>2</b>     | <b>2</b>  | <b>4</b>  | -             | -        | -         | 7          | 13         | <b>20</b>  |
| Letras                                     | 21               | 5          | 11         | 16         | 2            | 2         | 4         | -             | -        | -         | 7          | 13         | 20         |
| <b>Ciências Sociais, Gestão e Direito</b>  | <b>30</b>        | <b>99</b>  | <b>157</b> | <b>256</b> | <b>41</b>    | <b>25</b> | <b>66</b> | <b>19</b>     | <b>7</b> | <b>26</b> | <b>159</b> | <b>189</b> | <b>348</b> |
| <i>Ciências Sociais e do Comportamento</i> | 31               | 3          | 33         | 36         | 0            | 2         | 2         | -             | -        | -         | 3          | 35         | 38         |
| <i>Gestão e Administração</i>              | 34               | 63         | 76         | 139        | 13           | 13        | 26        | 19            | 7        | 26        | 95         | 96         | 191        |
| <i>Direito e Ciências Jurídicas</i>        | 38               | 33         | 48         | 81         | 28           | 10        | 38        | -             | -        | -         | 61         | 58         | 119        |
| <b>Engenharia e Construção</b>             | <b>50</b>        | -          | -          | -          | -            | -         | -         | -             | -        | -         | -          | -          | -          |
| <i>Arquitectura e Construção</i>           | 58               | -          | -          | -          | -            | -         | -         | -             | -        | -         | -          | -          | -          |
| <b>Total</b>                               |                  | <b>104</b> | <b>168</b> | <b>272</b> | <b>43</b>    | <b>27</b> | <b>70</b> | <b>19</b>     | <b>8</b> | <b>27</b> | <b>166</b> | <b>203</b> | <b>369</b> |

Fonte: Dados fornecidos pelo ISPU, Julho de 2004

## UNIVERSIDADE CATÓLICA DE MOÇAMBIQUE (UCM)

| Área de formação                           | Código da UNESCO | Bacharel   |            |            | Licenciatura |           |           | Pós Graduação |          |           | Todos     |            |            |
|--|------------------|------------|------------|------------|--------------|-----------|-----------|---------------|----------|-----------|-----------|------------|------------|
|  |                  | M          | H          | Total      | M            | H         | Total     | M             | H        | Total     | M         | H          | Total      |
| <b>Educação</b>                            | <b>14</b>        | <b>31</b>  | <b>30</b>  | <b>61</b>  | -            | -         | -         | <b>4</b>      | <b>2</b> | <b>6</b>  | 35        | 32         | <b>67</b>  |
| <i>Educação</i>                            | 14               | 31         | 30         | 61         | -            | -         | -         | 4             | 2        | 6         | 35        | 32         | 67         |
| <b>Ciências Sociais, Gestão e Direito</b>  | <b>14</b>        | <b>34</b>  | <b>66</b>  | <b>100</b> | <b>19</b>    | <b>11</b> | <b>30</b> | <b>5</b>      | <b>7</b> | <b>12</b> | 58        | 84         | <b>142</b> |
| <i>Ciências Sociais e do Comportamento</i> | 31               | 16         | 43         | 59         | -            | -         | -         | 5             | 7        | 12        | 21        | 50         | 71         |
| <i>Gestão e Administração</i>              | 31               | --         | -          | -          | -            | -         | -         | -             | -        | -         | -         | -          | -          |
| <i>Direito e Ciências Jurídicas</i>        | 38               | 18         | 23         | 41         | 19           | 11        | 30        | -             | -        | -         | 37        | 34         | 71         |
| <b>Ciências Naturais</b>                   | <b>38</b>        | -          | -          | -          | -            | -         | -         | -             | -        | -         | -         | -          | -          |
| <i>Informática</i>                         | 48               | -          | -          | -          | -            | -         | -         | -             | -        | -         | -         | -          | -          |
| <b>Agricultura</b>                         | <b>60</b>        | <b>2</b>   | <b>16</b>  | <b>18</b>  | <b>2</b>     | <b>9</b>  | <b>11</b> | -             | -        | -         | 4         | 25         | <b>29</b>  |
| <i>Agricultura, Florestas e pescas</i>     | 62               | 2          | 16         | 18         | 2            | 9         | 11        | -             | -        | -         | 4         | 25         | 29         |
| <b>Saúde e Bem Estar</b>                   | <b>70</b>        | -          | -          | -          | -            | -         | -         | -             | -        | -         | -         | -          | -          |
| <i>Saúde</i>                               | 72               | -          | -          | -          | -            | -         | -         | -             | -        | -         | -         | -          | -          |
| <b>Total</b>                               |                  | <b>-67</b> | <b>112</b> | <b>179</b> | <b>21</b>    | <b>20</b> | <b>41</b> | <b>9</b>      | <b>9</b> | <b>18</b> | <b>97</b> | <b>141</b> | <b>238</b> |

Fonte: Dados fornecidos pela UCM, Julho de 2004